



Política Nacional Anticorrupción

# Informe sobre la situación de los Sistemas Estatales Anticorrupción

Cuarto Informe Trimestral 2025  
Información al 31 de diciembre de 2025

## Índice

Siglas .....	3
Antecedentes .....	4
Introducción .....	5
1. Metodología .....	6
1.1. Capacidades operativas del SEA y su Secretaría Ejecutiva .....	6
1.2. Avance en las políticas públicas anticorrupción estatales.....	9
2. Fichas por estado .....	12
3. Hallazgos .....	77
3.1. Situación general de las capacidades operativas de los SEA y sus SE .....	77
3.2. Avance de las políticas públicas anticorrupción estatales.....	89

## Siglas

ATA	Anexo Transversal Anticorrupción
CC-SEA	Comité Coordinador del Sistema Estatal Anticorrupción
CC-SNA	Comité Coordinador del Sistema Nacional Anticorrupción
CE-SESEA	Comisión Ejecutiva de la SESEA
CE-SESNA	Comisión Ejecutiva de la SESNA
CPEUM	Constitución Política de los Estados Unidos Mexicanos
CICM	Catálogo de Información sobre la Corrupción en México
CR-SF	Comité Rector del Sistema de Fiscalización
CPC	Comité de Participación Ciudadana
CPS	Comité de Participación Social
CS	Comité de Selección
DOF	Diario Oficial de la Federación
ENCIG	Encuesta Nacional de Calidad e Impacto Gubernamental
GTI	Generador de Tableros de Implementación
INEGI	Instituto Nacional de Estadística y Geografía
MIR	Matriz de Indicadores para Resultados
OIC	Órgano Interno de Control
OSC	Organización de la sociedad civil
PDN	Plataforma Digital Nacional
PEA	Políticas Estatales Anticorrupción
PEE	Presupuesto de Egresos Estatal
PEF	Presupuesto de Egresos de la Federación
PI-PEA	Programa de Implementación de la PEA
PNA	Política Nacional Anticorrupción
SEA	Sistema Estatal Anticorrupción
SESEA	Secretaría Ejecutiva del Sistema Estatal Anticorrupción
SESNA	Secretaría Ejecutiva del Sistema Nacional Anticorrupción
SNA	Sistema Nacional Anticorrupción
ST	Secretario Técnico
TJA	Tribunal de Justicia Administrativa

## Antecedentes

El Informe tiene como fundamento tres acuerdos importantes. El primero<sup>1</sup> fue dictado por el CC-SNA, en el marco de su Segunda Sesión Ordinaria 2017. En él, se le instruye a la SESNA reportar el seguimiento a los procesos de designación de los integrantes de los SEA, a fin de impulsar su adecuada conformación. El segundo de ellos fue el acuerdo mediante el cual el CC-SNA aprobó la PNA, el 29 de enero del 2020. En él, se le instruyó a la SESNA elaborar un informe ejecutivo relativo al avance en la elaboración y aprobación de las PEA. En el último acuerdo<sup>2</sup>, la CE-SESNA, en el marco de su Tercera Sesión Ordinaria 2022, confirió a la SESNA la responsabilidad de presentar el análisis de las particularidades que presentan las PEA.

Para dar cumplimiento a estos encargos, la SESNA elaboraba el *Informe de Operatividad*, que presentaba la situación de integración organizacional de los SEA. Asimismo, desarrollaba el *Informe de Avance del Proceso de Elaboración de Políticas Estatales Anticorrupción* y el *Informe Cualitativo de Políticas Estatales Anticorrupción*, con el fin de dar seguimiento al proceso de aprobación y estructura de las PEA.

Es importante mencionar que, a la fecha, 31 entidades federativas ya han aprobado sus PEA, por lo que, si bien en su momento los trabajos de seguimiento pusieron énfasis en la elaboración, características y publicación de estos instrumentos, actualmente, este informe se enfoca en conocer la situación con la implementación, seguimiento y evaluación de las PEA que ya fueron aprobadas, así como sobre la operatividad de los SEA. Dicha información ha sido recolectada gracias a la colaboración de las SESEA.

---

<sup>1</sup> ACT-CC-SNA/03/07/2017.07

<sup>2</sup> ACUERDO SO-CE-SESNA/28/10/2022.03

## Introducción

Los SEA son uno de los pilares sobre el cual se sostiene el SNA. Se tratan de las instancias de coordinación y colaboración interinstitucional de las autoridades con competencias en la prevención, detección y sanción de responsabilidades administrativas y hechos de corrupción en las entidades federativas, de acuerdo con el artículo 113 de la CPEUM. Estos colegiados son los responsables de dictar y establecer las normativas y políticas integrales en materia anticorrupción en sus respectivas entidades federativas.

La SESNA presenta este informe trimestral, a fin de mostrar los avances y desafíos que enfrentan las entidades federativas para afianzar los trabajos de combate a la corrupción. En específico, expone la situación sobre las capacidades operativas de los SEA y el avance en la consolidación de las políticas públicas anticorrupción estatales. Para tal fin, el informe consta de tres apartados. El primero detalla la metodología utilizada para la elaboración de las fichas de seguimiento; es decir, los criterios considerados para conformar el presente reporte. El segundo presenta las fichas por entidad federativa. Cada estado cuenta con dos fichas:

1. La primera<sup>3</sup>, denominada “Capacidad operativa del SEA y su Secretaría Ejecutiva”, analiza el estado de las designaciones del SEA, el presupuesto y la estructura de las SESEA<sup>4</sup>, el grado de interconexión de los entes públicos estatales con la PDN, y de ser el caso, las modificaciones a la normatividad.
2. La segunda, denominada “Avances en la Política Pública Anticorrupción Estatal”, presenta el panorama de la corrupción en el estado<sup>5</sup>, el avance en la aprobación y utilización de instrumentos para el diseño, implementación, seguimiento y evaluación de la política pública estatal en la materia, así como las características, en caso de que la entidad cuente con uno, de su anexo transversal anticorrupción o con alguna herramienta que les permita dar seguimiento al gasto anticorrupción.

El tercer apartado presenta los hallazgos generales identificados por la SESNA, con base en la información integrada.

La información presentada tiene corte al 31 de diciembre de 2025, por lo que las actualizaciones posteriores a esa fecha se presentarán en la Ficha de seguimiento Mensual<sup>6</sup> y se incorporarán en el informe del siguiente periodo.

---

<sup>3</sup> Adicionalmente, esta ficha presenta el número de municipios por entidad federativa. A excepción de Baja California y Campeche, que consideran los municipios de reciente creación de San Felipe y Dzitbalché respectivamente. Consecuentemente, estos no son incluidos en el Censo de Población y Vivienda 2020 del INEGI. El resto de los datos provienen de los resultados por localidad (ITER) de dicho Censo. Disponible en: <https://www.inegi.org.mx/app/descarga/ficha.html?tit=326108&ag=0&f=csv>

<sup>4</sup> La ficha de Tabasco no presenta este apartado, debido a que el 12 de junio de 2025 se publicó la Ley del Sistema Anticorrupción del Estado de Tabasco, misma que en Tercero Transitorio señala la extinción de la Secretaría Ejecutiva del Sistema Estatal Anticorrupción.

<sup>5</sup> Esta información se obtiene de la Encuesta Nacional de Calidad e Impacto Gubernamental (ENCIG) 2023, del INEGI. Disponible en <https://www.inegi.org.mx/programas/encig/2023/>

<sup>6</sup> En atención a la solicitud realizada durante la Segunda Sesión Ordinaria 2024 de la CE.

## 1. Metodología

### 1.1. Capacidades operativas del SEA y su Secretaría Ejecutiva

El análisis a la operatividad se divide en dos: por un lado, busca conocer las condiciones bajo las cuales los SEA funcionan, que son moldeadas por la naturaleza de su normatividad, la situación de sus designaciones, así como el grado de interconexión de los entes públicos estatales (sujetos obligados) a los diferentes sistemas de la PDN; por otro lado, se concentra en conocer también los recursos con los que las SESEA cuentan para realizar sus funciones como órgano técnico del SEA, que son dictadas por su presupuesto y estructura organizacional. Este reporte se integra con información proporcionada por las SESEA. Los apartados son los siguientes:

#### i. Integrantes del SEA

Reporta el estado que guardan las designaciones de los cargos estratégicos del SEA, que se relacionan con las instituciones y órganos colegiados que lo componen. Éstas son:

- I. Comisión de Selección (CS)<sup>7</sup>.
- II. Comité de Participación Ciudadana (CPC)<sup>8</sup>.
- III. Comité Coordinador (CC-SEA)<sup>9</sup>:
  1. Representante del CPC;
  2. Titular de la Auditoría Superior del Estado;
  3. Titular de la Fiscalía Especializada de Combate a la Corrupción;
  4. Titular de la Contraloría del Estado;
  5. Representante del Tribunal de Disciplina Judicial<sup>10</sup>; y
  6. Presidente del Tribunal de Justicia Administrativa.
- IV. Comité Rector del Sistema de Fiscalización (CR-SF)<sup>11</sup>.

---

<sup>7</sup> Tlaxcala (Artículo 18 de la Ley del Sistema Anticorrupción del Estado) y Tabasco (Artículo 17 de la Ley del Sistema Anticorrupción del Estado) no consideran este colegiado en su normatividad

<sup>8</sup> Al CPC, en Jalisco se le denomina Comité de Participación Social, y en Chiapas, Consejo de Participación Ciudadana.

<sup>9</sup> En los siguientes estados, además de las instituciones enlistadas, los Comités Coordinadores están integrados por: Aguascalientes, titulares de las Contralorías Municipales; Baja California, síndicos procuradores; Ciudad de México, OIC del Congreso y el Consejo de Evaluación de Desarrollo Social; Guanajuato, un representante del CPC y 4 representantes regionales de los OIC; Hidalgo, cinco contralores municipales y el presidente de la comisión de transparencia y anticorrupción del congreso estatal; Michoacán, tres titulares de los OIC municipales; Morelos, un representante de los contralores municipales; y, Nuevo León, dos representantes del CPC. Adicionalmente, en Durango la Ley define a este colegiado como Consejo Coordinador. Además, en Aguascalientes, Baja California, Chiapas, Coahuila, Durango, Michoacán, Tamaulipas, Tlaxcala y Veracruz se extinguió el Instituto Estatal de Transparencia, Información Pública y Protección de Datos Personales.

<sup>10</sup> En algunos estados aún no se lleva a cabo la homologación normativa, por lo que su denominación podría ser Consejo de la Judicatura

<sup>11</sup> Además de la Federación, únicamente 12 entidades federativas establecen en su legislación un sistema de fiscalización: Aguascalientes, Baja California, Ciudad de México, Durango, Estado de México, Guanajuato, Guerrero, Jalisco, Morelos, Nayarit, San Luis Potosí y Veracruz.

## V. Titular de la Secretaría Ejecutiva del SEA<sup>12</sup>.

Es importante destacar que, para esta contabilidad, únicamente se toma como designación si existe una persona titular ocupando el cargo, no siendo así si se trata de una persona encargada de despacho.

Ahora bien, como resultado de las reformas constitucionales al Poder Judicial y a los órganos constitucionales autónomos de 2024, a nivel federal se modificó el artículo 113 de la CPEUM, reduciendo a seis los integrantes del Comité Coordinador del Sistema Nacional Anticorrupción y reemplazando el Consejo de la Judicatura Federal por el Tribunal de Disciplina Judicial. Se prevé que estos cambios tengan un impacto similar en las entidades federativas, por lo que durante los primeros meses de 2025 podrían registrarse modificaciones en la conformación de los SEA.

### ii. Presupuesto de la SESEA

Presenta el presupuesto total de las SESEA. Primero, se informa el monto total asignado al órgano técnico para 2025, así como al CPC del SEA, de acuerdo con la información proporcionada por las mismas SESEA. Segundo, se informa acerca de los recursos ejercidos trimestralmente de forma acumulada, en función de los capítulos de gasto, a fin de conocer en qué han erogado las SESEA sus recursos.

### iii. Estructura de la SESEA

Refleja el tamaño y naturaleza del personal de las SESEA. En él, se detalla el número total de plazas con las que cuentan para poder desempeñar sus distintas actividades y encargos. Para tales efectos, las unidades administrativas se agruparon de la siguiente forma: Política Pública, Plataforma Digital, Oficina del Titular y Administración y Jurídico. Este enfoque estructurado permite una comprensión clara de cómo se distribuyen los recursos humanos dentro de la SESEA para optimizar su funcionamiento.

### iv. Interconexión de la entidad federativa con la Plataforma Digital Nacional

Reporta el avance en la interconexión subnacional de sujetos obligados a los siguientes sistemas de la PDN:

---

<sup>12</sup> El 12 de junio de 2025 se publicó la Ley del Sistema Anticorrupción del Estado de Tabasco, misma que en Tercero Transitorio señala la extinción de la Secretaría Ejecutiva del Sistema Estatal Anticorrupción

- S1. Evolución patrimonial, de declaración de intereses y constancia de presentación de declaración fiscal;
- S2. Servidores públicos que intervengan en procedimientos de contrataciones públicas;
- S3. Servidores públicos y particulares sancionados; y,
- S6. Sistema de información pública de contrataciones.

La información sobre el avance en la interconexión se integra a partir de los datos reportados por las SESEA mediante el Tablero Estadístico de Interconexión Nacional<sup>13</sup>, utilizado para la elaboración del *Informe de avances en el desarrollo, implementación y funcionamiento de la Plataforma Digital Nacional*.

#### v. **Modificaciones a la normatividad que impactan el SEA**

El 27 de mayo de 2015 se publicó en el DOF la reforma constitucional que creó el SNA<sup>14</sup>. De ella, derivaron adecuaciones a la normatividad de los distintos ámbitos de gobierno. En el caso estatal, se crearon y modificaron marcos normativos vinculados con el combate a la corrupción, con el fin de dar cumplimiento a lo establecido en la reforma constitucional. Concretamente, las fuentes legales que se crearon y/o armonizaron fueron:

1. Constitución Local;
2. Ley Estatal Anticorrupción;
3. Ley de Responsabilidades Administrativas;
4. Ley de Fiscalización y Rendición de Cuentas;
5. Ley Orgánica del Tribunal de Justicia Administrativa;
6. Ley Orgánica de la Fiscalía General;
7. Código Penal; y
8. Ley Orgánica de la Administración Pública Estatal.

Actualmente, las 31<sup>15</sup> entidades federativas que contemplan la existencia de un SEA en su marco legal ya cuentan con las disposiciones mencionadas debidamente armonizadas. Sin embargo, éstas han realizado modificaciones a dichas disposiciones, para adaptarlas a sus necesidades y retos particulares. Este apartado describe las modificaciones y adiciones a la normatividad que inciden

---

<sup>13</sup> Tablero Estadístico de Interconexión Nacional

<sup>14</sup> DOF, Decreto por el que se reforman, adicionan y derogan diversas disposiciones de la Constitución Política de los Estados Unidos Mexicanos, en materia de combate a la corrupción. Disponible en: [https://www.dof.gob.mx/nota\\_detalle.php?codigo=5394003&fecha=27/05/2015#gsc.tab=0](https://www.dof.gob.mx/nota_detalle.php?codigo=5394003&fecha=27/05/2015#gsc.tab=0)

<sup>15</sup> En Oaxaca el SEA está considerado en la Constitución Estatal, no obstante, desde el 2024 está pendiente la publicación de la Ley del Sistema Estatal Anticorrupción.



en la conformación y funcionamiento de los SEA. Únicamente se registran aquellas reformas ya publicadas en los periódicos oficiales estatales que impactan de manera directa en la materia.

Dado el impacto que las reformas constitucionales al Poder Judicial y a los órganos constitucionales autónomos podrían tener en la conformación y operación de los Sistemas Estatales Anticorrupción, será fundamental que las SESEA reporten cualquier modificación a su marco normativo derivada de estos cambios.

## **b. Avance en las políticas públicas anticorrupción estatales**

La ficha, en su parte inicial, provee un diagnóstico sobre la situación de la corrupción en la entidad federativa. Posteriormente, presentará el estado que guarda la política pública anticorrupción en la entidad.

### **i. Panorama de la corrupción**

Este apartado se centra en la problematización de la situación de la corrupción en la entidad. Particularmente, funge como un diagnóstico, que se desarrolla a partir de 6 indicadores extraídos directamente de la *Encuesta Nacional de Calidad e Impacto Gubernamental* (ENCIG) del INEGI, levantada en 2023:

- I. Tasa de incidencia de la corrupción, la cual se centra en la recurrencia de actos de corrupción. La tasa se calcula dividiendo el total de trámites en los que existió alguna experiencia de corrupción en la entidad federativa, entre la población de 18 años y más (que realizó al menos un trámite, pago, solicitud de servicio o cualquier tipo de contacto presencial con un servidor público) residente de la misma entidad, y multiplicándolo por 100,000 habitantes.
- II. Tasa de prevalencia de la corrupción, la cual se centra en la recurrencia de víctimas de corrupción. La tasa se calcula dividiendo el total de víctimas de corrupción en la entidad federativa, entre la población de 18 años y más (que realizó al menos un trámite, pago, solicitud de servicio o cualquier tipo de contacto presencial con un servidor público) residente de la misma entidad, y multiplicándolo por 100 000 habitantes.
- III. Costos de la corrupción, el cual se obtiene tomando en cuenta a la población de 18 años y más, que tuvo contacto con algún servidor público y experimentaron algún acto de corrupción.
- IV. Percepción sobre la frecuencia de actos de corrupción, la cual se centra en la sensación que la población de 18 años y más que habita en áreas urbanas de 100.000 habitantes y

más por entidad federativa, tiene acerca de la recurrencia de este fenómeno. Las opciones de respuesta son: Muy frecuente, Frecuente, Poco frecuente, Nunca.

- V. Percepción sobre los problemas públicos más importantes, la cual se centra en la sensación que la población de 18 años y más que habita en áreas urbanas de 100.000 habitantes y más por entidad federativa, tiene acerca de los problemas más importantes que la entidad enfrenta.
- VI. Percepción sobre la frecuencia de corrupción en los municipios, la cual se centra en la sensación que la población de 18 años y más que habita en áreas urbanas de 100.000 habitantes y más por entidad federativa tiene acerca de la recurrencia o alta recurrencia del fenómeno.

En esta sección, la ficha estatal destaca la variación bienal, comparando los datos actuales con los reportados en la ENCIG de 2021. Este enfoque permite evaluar el progreso de estos indicadores a lo largo del tiempo.

La ENCIG y más de 3,000 variables sobre el fenómeno de la corrupción en el país pueden ser consultadas en el Catálogo de la Información sobre la Corrupción en México (CICM)<sup>16</sup>. Este incorpora variables de los ámbitos nacional, federal, estatal y municipal, cuya información es producida por distintas instituciones públicas, académicas y civiles, y se actualiza de manera constante. De esta forma, es un facilitador para el desarrollo y seguimiento de indicadores, métricas, estudios y diagnósticos en los gobiernos locales, ya que es el sitio de referencia en temas de datos anticorrupción. Así, el CICM es una parte integral en el proceso de elaboración de políticas anticorrupción.

### 1.2.2. Instrumentos de política pública anticorrupción estatal

El avance de la política pública en materia de combate a la corrupción se determina a partir de los documentos o instrumentos de política pública anticorrupción aprobados y publicados por las entidades federativas. Ello quiere decir que los productos que se encuentran en revisión o no hayan sido aprobados todavía no serán considerados para estimar avances.

- I. **Diseño.** Con 97%<sup>17</sup> de las PEA aprobadas al 31 de diciembre de 2025, esta sección de la ficha brinda una breve contextualización de cada una de ellas. Esto incluye las temáticas y diagnósticos específicos, abordados por cada entidad federativa. Ello resalta la importancia de

<sup>16</sup> <https://cicm.sesna.gob.mx/>

<sup>17</sup> Aguascalientes, Baja California Sur, Campeche, Chiapas, Chihuahua, Coahuila, Colima, Durango, Estado de México, Guanajuato, Guerrero, Hidalgo, Jalisco, Michoacán, Morelos, Nayarit, Nuevo León, Oaxaca, Puebla, Querétaro, Quintana Roo, San Luis Potosí, Sinaloa, Sonora, Tabasco, Tamaulipas, Tlaxcala, Veracruz, Yucatán y Zacatecas.

una estrategia que se alinee a la PNA, pero que al mismo tiempo tome en cuenta las necesidades particulares del estado para combatir la corrupción<sup>18</sup>.

**II. Implementación.** Esta sección aborda el proceso de aprobación e implementación de los PI-PEA, así como el avance registrado en las entidades federativas en esta nueva fase de la política pública. Se analiza la forma en que estos programas fueron construidos, la inclusión de plazos definidos para su cumplimiento, su estructura programática y los actores involucrados en la implementación.

**III. Indicadores de Seguimiento.** La sección detalla el seguimiento como la tercera etapa de la política pública anticorrupción estatal, enfocándose en la aprobación de indicadores por parte de los SEA. Se explora la función de estos indicadores como herramientas para medir el avance en el cumplimiento de objetivos y acciones contenidas en las PEA y PI-PEA. También se analizan las asociaciones entre los indicadores y los diferentes niveles programáticos, así como el rol de las SESEA en el seguimiento de estas mediciones.

**IV. Modelos de seguimiento y evaluación.** Esta sección aborda la aprobación de modelos y metodologías de seguimiento y evaluación por parte de los SEA. Se analizan las formas en que estos modelos asocian indicadores a estrategias, líneas de acción y prioridades de las políticas estatales.

**V. Herramientas de planeación y seguimiento.** Esta sección se enfoca en la relevancia de contar con instrumentos de planeación, monitoreo y evaluación para fortalecer la implementación de las políticas públicas en materia anticorrupción. Se abordan los mecanismos formales de seguimiento desarrollados por distintas entidades federativas. La sección incluye además la implementación del ATA como instrumento presupuestario orientado a visibilizar y dar seguimiento al gasto anticorrupción, así como otras herramientas programáticas con fines similares.

---

<sup>18</sup> Esta sección no se considera en los SEA que se encuentran ya en las etapas de implementación, seguimiento y evaluación de las PEA. No obstante, la información se puede consultar en el Anexo 1. Tabla comparativa de Políticas Estatales Anticorrupción.

## II. Fichas por estado

Aguascalientes.....	13
Baja California.....	15
Baja California Sur .....	17
Campeche.....	19
Chiapas.....	21
Chihuahua .....	23
Ciudad de México .....	25
Coahuila .....	27
Colima .....	29
Durango .....	31
Estado de México.....	33
Guanajuato.....	35
Guerrero .....	37
Hidalgo .....	39
Jalisco .....	41
Michoacán .....	43
Morelos.....	45
Nayarit .....	47
Nuevo León .....	49
Oaxaca .....	51
Puebla .....	53
Querétaro .....	55
Quintana Roo.....	57
San Luis Potosí .....	59
Sinaloa .....	61
Sonora .....	63
Tabasco .....	65
Tamaulipas .....	67
Tlaxcala.....	69
Veracruz .....	71
Yucatán.....	73
Zacatecas .....	75

# Aguascalientes

Capacidad operativa del SEA y  
su Secretaría Ejecutiva



11 municipios

## Integrantes

37 de 41  
designaciones

9.76%  
designaciones  
pendientes

CS

CPC

CC-SEA

CR-SF

Titular SESEA



Con designación



Pendiente



Término de mandato en 1T 2026

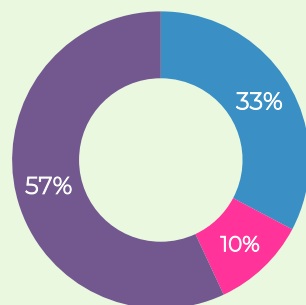
## Presupuesto de la SESEA3

Total anual asignado:

\$18,443,052.00

Presupuesto anual  
asignado al CPC:

\$4,018,699.80



Total ejercido al 4T 2025:

\$18,116,502.95

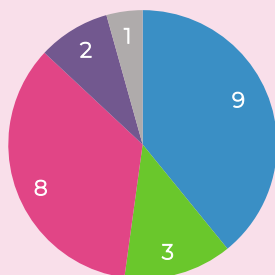
- Capítulo 1000 (servicios personales)
- Capítulo 2000 (materiales y suministros)
- Capítulo 3000 (servicios generales)
- Otros

## Estructura de la SESEA

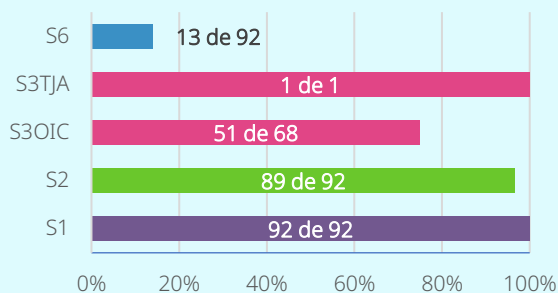
Número de plazas:

23

- Política Pública
- Plataforma Digital
- Jurídico y Administración
- Oficina del Titular
- Otros/ No especifica









## Interconexión a la PDN



## Normatividad

Sin modificaciones relevantes al marco jurídico en materia anticorrupción.

## Avances en la política pública anticorrupción estatal

Panorama de la corrupción	Variación bienal	Percepción de la corrupción	Variación bienal
 <b>18,678</b> actos por cada 100,000 habitantes	▼	 <b>25%</b> cree que es muy frecuente	▼
 <b>11,951</b> víctimas por cada 100,000 habitantes	▲	 <b>47%</b> piensa que es uno de los problemas más importantes	▼
 <b>\$1,157</b> fue el costo promedio por víctima	▼	 <b>63.6%</b> considera que es frecuente o muy frecuente en gobiernos municipales	▼

### Instrumentos de política pública anticorrupción estatal

PEA	✓	PI-PEA	✓	SyE	✓
-----	---	--------	---	-----	---

### Implementación

Se establecen 27 Estrategias y 48 Líneas de Acción, alineadas a las Estrategias.

Participan 87 instituciones en su implementación.

En septiembre de 2025 se presentó el PI-PEA del Eje 1 de la PEA, enfocado en la prevención de actos de corrupción.

### Evaluación y Seguimiento

Se establecieron 148 indicadores en la PEA, de los cuales se encuentran asociados 3 a los Objetivos centrales, 10 a los Ejes, 10 a los Sub-ejes, y 125 a las Prioridades. A su vez, se establecieron 27 indicadores asociados a las Estrategias del PI-PEA.

La información se recopila mediante el Sistema de Evaluación y Seguimiento de la PEA, y los avances se presentan en los **Informes anuales del CC-SEA**.



### Anexo Transversal Anticorrupción

Monto total asignado 2025:

**\$927,768.00**



1 institución → Órgano Superior de Fiscalización

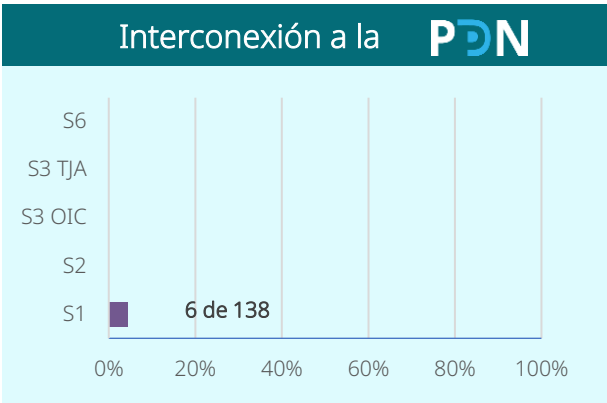
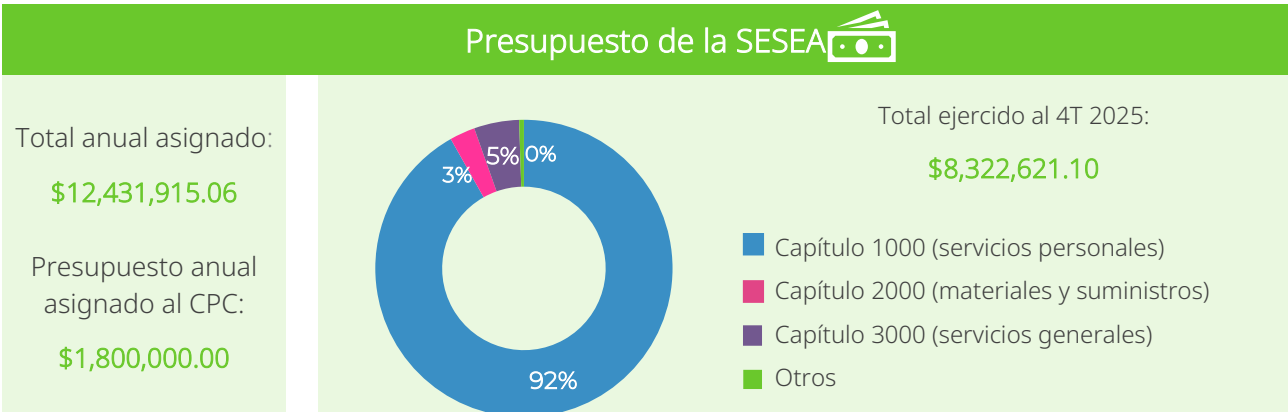
Anexo 19 del Presupuesto de Egresos para el Ejercicio Fiscal 2025.

# Baja California

Capacidad operativa del SEA y su Secretaría Ejecutiva









7 municipios



### Normatividad


Sin modificaciones relevantes al marco jurídico en materia anticorrupción.

## Avances en la política pública anticorrupción estatal

Panorama de la corrupción	Variación bienal	Percepción de la corrupción	Variación bienal
 <b>21,608</b> actos por cada 100,000 habitantes	▼	 <b>49.1%</b> cree que es muy frecuente	▼
 <b>14,644</b> víctimas por cada 100,000 habitantes	▼	 <b>59%</b> piensa que es uno de los problemas más importantes	▼
 <b>\$2,440</b> fue el costo promedio por víctima	▲	 <b>66.9%</b> considera que es frecuente o muy frecuente en gobiernos municipales	▼

Instrumentos de política pública anticorrupción estatal					
PEA	✓	PI-PEA	✓	SyE	✓

Implementación	Evaluación y Seguimiento
<p>Establece 45 estrategias y 96 líneas de acción, que se alinean con las 40 prioridades.</p> <p>Participan las 7 instituciones del CC-SEA y la SESEA.</p>	<p>Se establecen 39 indicadores asociados a estrategias.</p>

Anexo Transversal Anticorrupción 
<p>No cuenta con asignación presupuestaria a través de este instrumento.</p>

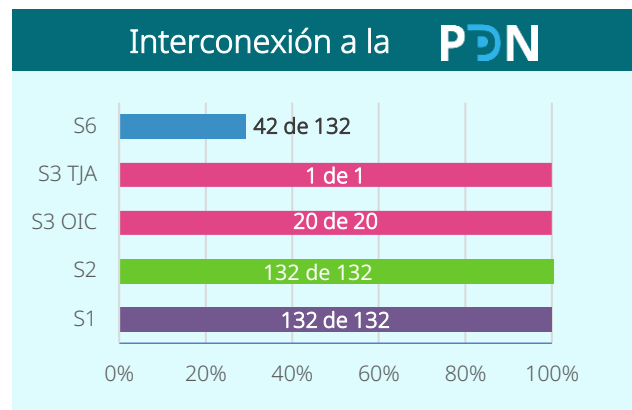
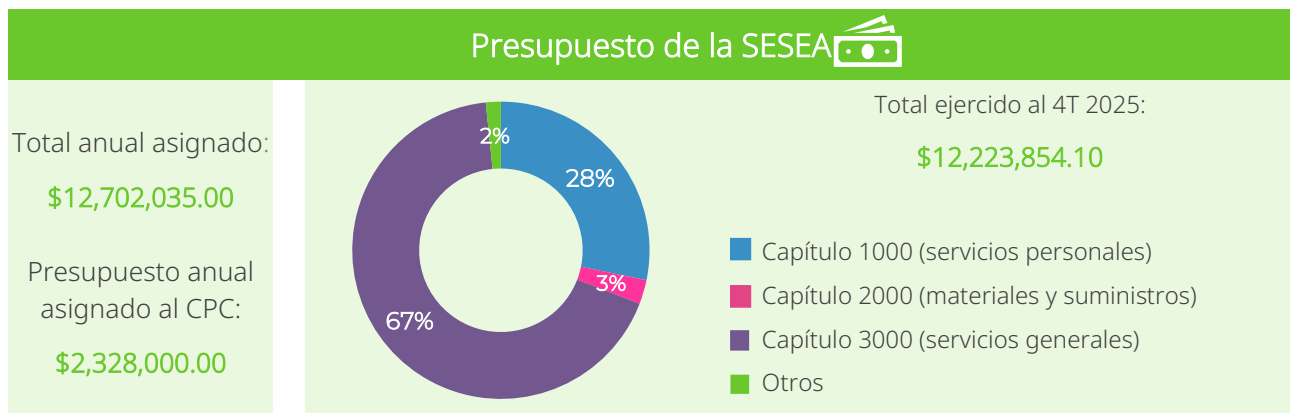


# Baja California Sur

Capacidad operativa del SEA y  
su Secretaría Ejecutiva















5 municipios






### Normatividad

Presentación del Dictamen con Proyecto de Decreto relativo a la iniciativa por la cual se expide la Ley de Transparencia y Acceso a la Información Pública y se reforman y adicionan diversas disposiciones de distintos ordenamientos jurídicos del Estado de Baja California Sur.

## Avances en la política pública anticorrupción estatal

Panorama de la corrupción	Variación bienal	Percepción de la corrupción	Variación bienal
 <b>14,820</b> actos por cada 100,000 habitantes		 <b>24.2%</b> cree que es muy frecuente	
 <b>10,522</b> víctimas por cada 100,000 habitantes		 <b>47%</b> piensa que es uno de los problemas más importantes	
 <b>\$1,380</b> fue el costo promedio por víctima		 <b>64%</b> considera que es frecuente o muy frecuente en gobiernos municipales	

### Instrumentos de política pública anticorrupción estatal

PEA		PI-PEA		SyE	
-----	---	--------	---	-----	---

### Implementación

Establece 39 estrategias y 88 líneas de acción, que se alinean con las 40 prioridades, para la etapa de corto plazo. Para la etapa de mediano plazo se aprobaron 21 estrategias y 32 líneas de acción.

El PI-PEA de corto plazo está en ejecución desde el 9 de junio de 2023.

Participan las 6 instituciones del CC-SEA.

### Seguimiento y Evaluación

Se han establecido 39 indicadores asociados a las estrategias, para el PI-PEA de corto plazo. Mientras que para el PI-PEA de mediano plazo se establecieron 47 indicadores asociados a líneas de acción.

### Anexo Transversal Anticorrupción

No cuenta con asignación presupuestaria a través de este instrumento.

# Campeche

Capacidad operativa del SEA y  
su Secretaría Ejecutiva



13 municipios

## Integrantes



8 de 22  
designaciones

63.64%  
designaciones  
pendientes

CS

CPC

CC-SEA

CR-SF

Titular SESEA



La normatividad no exige su conformación



■ Con designación ■ Pendiente ■ Término de mandato en 1T 2026

## Presupuesto de la SESEA

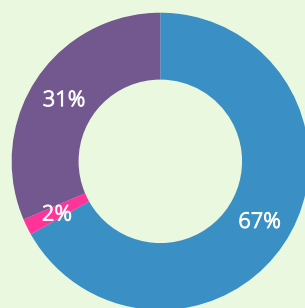


Total anual asignado:

\$4,476,523.00

Presupuesto asignado  
al CPC:

\$300,000.00



Total ejercido al 4T 2025:

\$2,783,152.92

■ Capítulo 1000 (servicios personales)  
■ Capítulo 2000 (materiales y suministros)  
■ Capítulo 3000 (servicios generales)  
■ Otros

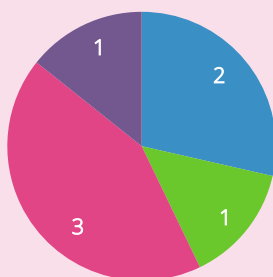
## Estructura de la SESEA



Número de plazas:

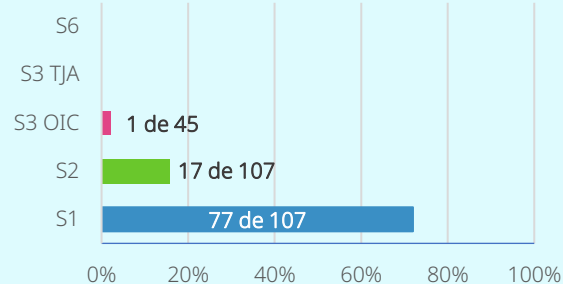
7

■ Política Pública  
■ Plataforma Digital  
■ Jurídico y Administración  
■ Oficina del Titular  
■ Otros/ No especifica



## Interconexión a la

PON









## Normatividad



Sin modificaciones relevantes al marco jurídico en materia anticorrupción.

## Avances en la política pública anticorrupción estatal

Panorama de la corrupción	Variación bienal	Percepción de la corrupción	Variación bienal
 <b>15,659</b> actos por cada 100,000 habitantes	▼	 <b>29.4%</b> cree que es muy frecuente	▼
 <b>11,802</b> víctimas por cada 100,000 habitantes	▼	 <b>46%</b> piensa que es uno de los problemas más importantes	▼
 <b>\$1,007</b> fue el costo promedio por víctima	▼	 <b>60.9%</b> considera que es frecuente o muy frecuente en gobiernos municipales	▲

### Instrumentos de política pública anticorrupción estatal

PEA	✓	PI-PEA	✓	SyE	⌚
-----	---	--------	---	-----	---

### Implementación

Se establecen 64 Estrategias y 64 Líneas de Acción, alineadas a 40 Prioridades.

Participan 31 instituciones, incluyendo a los 7 Integrantes del CC-SEA, y la SESEA, así como 13 Municipios del Estado a través de los OIC.

### Seguimiento y Evaluación

Se establecieron 128 indicadores asociados a las Líneas de Acción y 64 indicadores asociados a las 40 Prioridades.

La primera evaluación al PI-PEA se realizó del periodo de mayo 2022 a junio 2023.

La información se recopila mediante oficio, reuniones de trabajo o bien, a través de correo electrónico, y los avances se presentan en el [Informe Anual del CC-SEA](#).



### Herramienta para el seguimiento del gasto anticorrupción

Monto total asignado 2025:

**\$23,157,635.00**



2 instituciones → La Fiscalía Especializada en Combate a la Corrupción es el único integrante del CC-SEA que participa en este ejercicio, así como la SESEA.

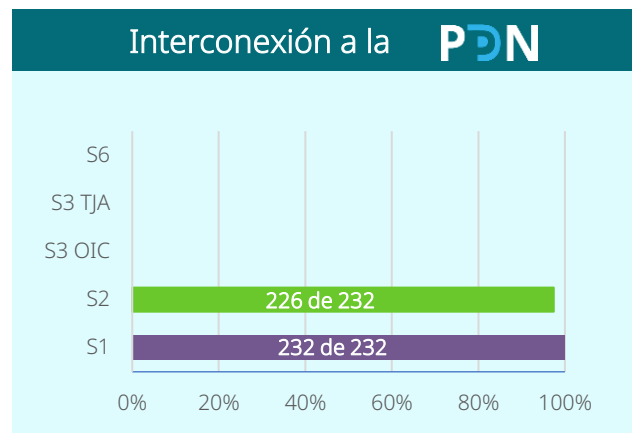
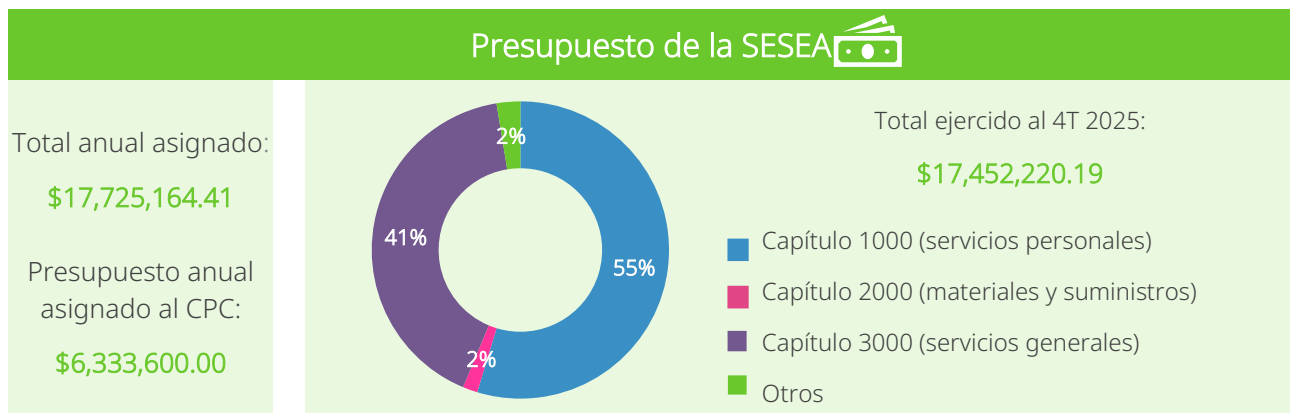
Se sustenta a través del programa presupuestario "Programa Combate a la Corrupción", de la Ley de Presupuesto de Egresos del Estado de Campeche para el Ejercicio Fiscal de 2025, que tiene el objetivo de investigar delitos por hechos de corrupción.

# Chiapas

Capacidad operativa del SEA y  
su Secretaría Ejecutiva









124 municipios



### Normatividad


Sin modificaciones relevantes al marco jurídico en materia anticorrupción.

## Avances en la política pública anticorrupción estatal

Panorama de la corrupción	Variación bienal	Percepción de la corrupción	Variación bienal
 <b>18,289</b> actos por cada 100,000 habitantes	▲	 <b>40.9%</b> cree que es muy frecuente	▼
 <b>12,600</b> víctimas por cada 100,000 habitantes	▲	 <b>61%</b> piensa que es uno de los problemas más importantes	▲
 <b>\$5,253</b> fue el costo promedio por víctima	▲	 <b>78.7%</b> considera que es frecuente o muy frecuente en gobiernos municipales	▲

Instrumentos de política pública anticorrupción estatal					
PEA	✓	PI-PEA	✓	SyE	⌚

Implementación	Seguimiento y Evaluación
<p>Se establecen 67 prioridades, 152 estrategias y 157 líneas de acción.</p> <p>Desde el 1 de abril de 2024 se encuentra en ejecución.</p> <p>En él participan, entre otros, el Instituto de la Consejería Jurídica, la Oficialía Mayor del Estado, la Secretaría de Finanzas, además de los integrantes del CC-SEA y la SESEA, lo que suma un total de 13 actores.</p>	<p>Se establecieron 157 para las líneas de acción.</p> <p>El seguimiento se lleva a cabo a través de una base de datos en línea a la que todos los actores tienen acceso para reportar el avance en la ejecución.</p>

Anexo Transversal Anticorrupción 
No cuenta con asignación presupuestaria a través de este instrumento.

# Chihuahua

Capacidad operativa del SEA y  
su Secretaría Ejecutiva



67 municipios

## Integrantes

21 de 22  
designaciones

4.55%  
designaciones  
pendientes

CS

CPC

CC-SEA

CR-SF

Titular SESEA



La normatividad no exige su conformación



■ Con designación

■ Pendiente

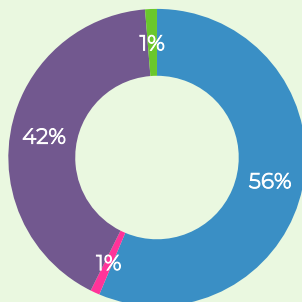
■ Término de mandato en 1T 2026

## Presupuesto de la SESEA

Total anual  
asignado:  
\$13,995,457.01

Presupuesto anual  
asignado al CPC:  
\$5,100,000.00

Total ejercido al 4T 2025:  
\$13,994,615.28



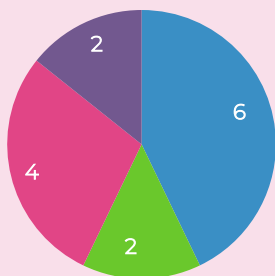
- Capítulo 1000 (servicios personales)
- Capítulo 2000 (materiales y suministros)
- Capítulo 3000 (servicios generales)
- Otros

## Estructura de la SESEA

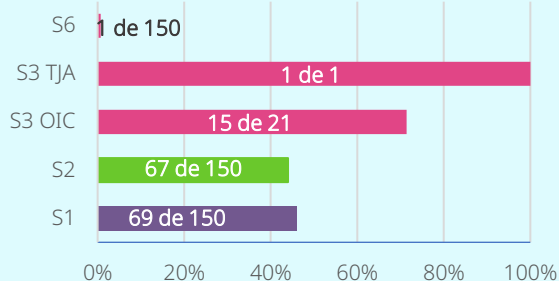
Número de plazas:

14

- Política Pública
- Plataforma Digital
- Jurídico y Administración
- Oficina del Titular
- Otros/ No especifica









## Interconexión a la



## Normatividad


Sin modificaciones relevantes al marco jurídico en materia anticorrupción.

## Avances en la política pública anticorrupción estatal

Panorama de la corrupción	Variación bienal	Percepción de la corrupción	Variación bienal
 <b>31,904</b> actos por cada 100,000 habitantes	▲	 <b>37.6%</b> cree que es muy frecuente	▼
 <b>21,891</b> víctimas por cada 100,000 habitantes	▲	 <b>58%</b> piensa que es uno de los problemas más importantes	▲
 <b>\$827</b> fue el costo promedio por víctima	▼	 <b>65.1%</b> considera que es frecuente o muy frecuente en gobiernos municipales	▼

Instrumentos de política pública anticorrupción estatal					
PEA	✓	PI-PEA	✓	SyE	⌚

Implementación	Seguimiento y Evaluación
<p>El PI-PEA se aprobó el 31 de enero 2025. En este se establecieron 34 estrategias y 103 líneas de acción, previstas en la PEA.</p> <p>Además de los integrantes del CC-SEA participan, entre otros, la Secretaría de Hacienda y el Congreso Estatal sumando un total de 22 actores en la implementación.</p>	<p>Se han establecido 34 indicadores asociados a las Estrategias del Programa de Implementación.</p>

Anexo Transversal Anticorrupción 
No cuenta con asignación presupuestaria a través de este instrumento.

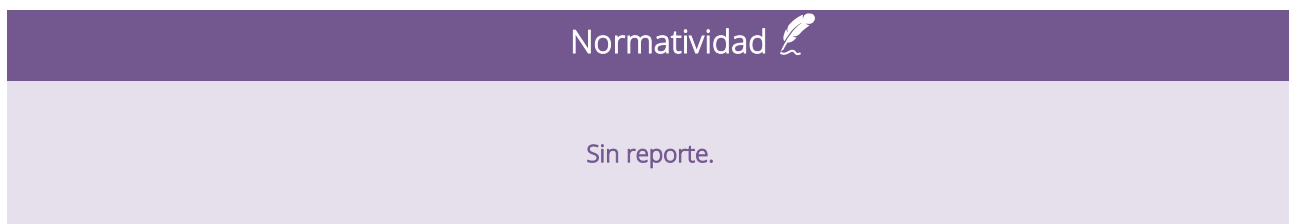
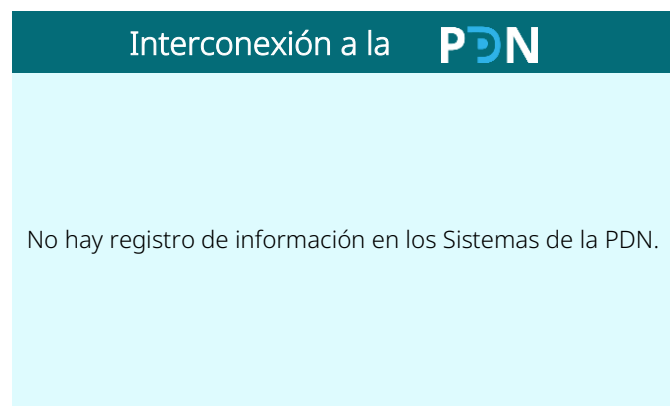
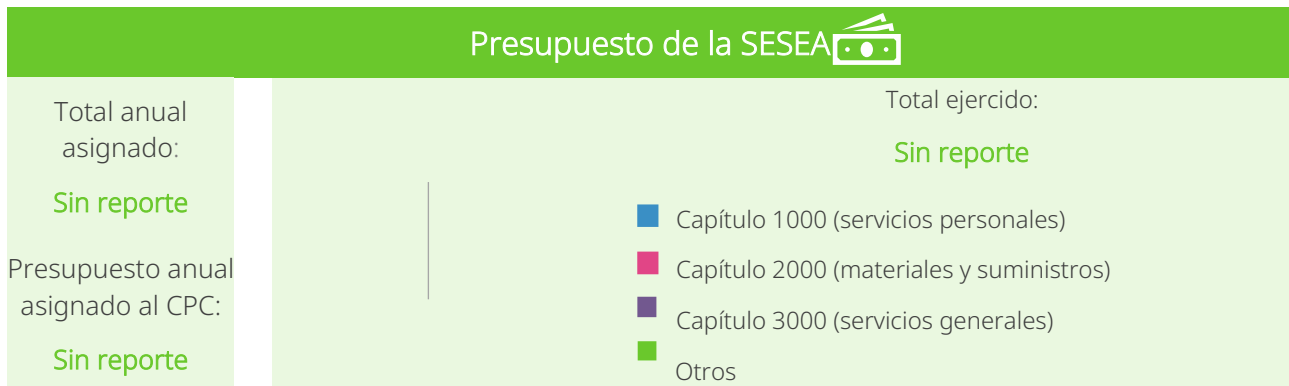


# Ciudad de México




Capacidad operativa del SEA y  
su Secretaría Ejecutiva






16 alcaldías






## Avances en la política pública anticorrupción estatal

Panorama de la corrupción		Variación bienal
	<b>28,777</b> actos por cada 100,000 habitantes	▲
	<b>15,739</b> víctimas por cada 100,000 habitantes	▼
	<b>\$6,467</b> fue el costo promedio por víctima	▲

Percepción de la corrupción		Variación bienal
	<b>44.1%</b> cree que es muy frecuente	▼
	<b>55%</b> piensa que es uno de los problemas más importantes	▼
	<b>71.4%</b> considera que es frecuente o muy frecuente en gobiernos municipales	▼

### Instrumentos de política pública anticorrupción estatal

PEA		PI-PEA		SyE	
-----	---	--------	---	-----	---

### Implementación

### Seguimiento y Evaluación

--	--

### Anexo Transversal Anticorrupción

Sin reporte.

# Coahuila

Capacidad operativa del SEA y  
su Secretaría Ejecutiva



38 municipios

## Integrantes

20 de 21  
designaciones

4.76%  
designaciones  
pendientes

CS

CPC

CC-SEA

CR-SF

Titular SESEA



La normatividad no exige su conformación



■ Con designación

■ Pendiente

■ Término de mandato en 1T 2026

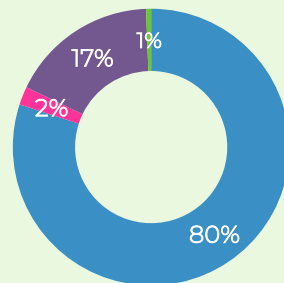
## Presupuesto de la SESEA

Total anual  
asignado:

\$28,374,400.00

Presupuesto anual  
asignado al CPC:

\$7,437,945.60



Total ejercido al 3T 2025:

\$18,574,864.96

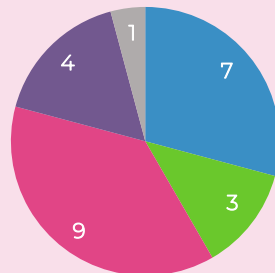
- Capítulo 1000 (servicios personales)
- Capítulo 2000 (materiales y suministros)
- Capítulo 3000 (servicios generales)
- Otros

## Estructura de la SESEA

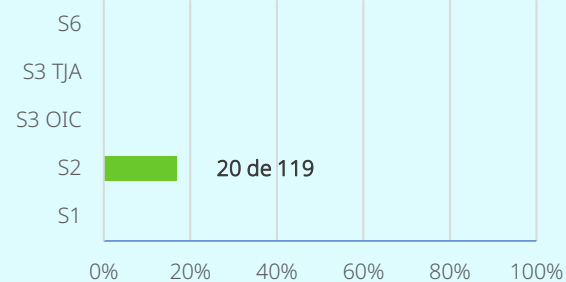
Número de plazas:

24

- Política Pública
- Plataforma Digital
- Jurídico y Administración
- Oficina del Titular
- Otros/ No específica









## Interconexión a la PDN



## Normatividad

Sin modificaciones relevantes al marco jurídico en materia anticorrupción.

## Avances en la política pública anticorrupción estatal

Panorama de la corrupción	Variación bienal	Percepción de la corrupción	Variación bienal
 <b>20,289</b> actos por cada 100,000 habitantes	▼	 <b>32.6%</b> cree que es muy frecuente	▲
 <b>11,464</b> víctimas por cada 100,000 habitantes	▼	 <b>56%</b> piensa que es uno de los problemas más importantes	▼
 <b>\$1,815</b> fue el costo promedio por víctima	▼	 <b>64.2%</b> considera que es frecuente o muy frecuente en gobiernos municipales	▼

### Instrumentos de política pública anticorrupción estatal

PEA	✓	PI-PEA	✓	SyE	⌚
-----	---	--------	---	-----	---

### Implementación

Se establecen 35 estrategias y 194 líneas de acción. Además, cuenta con elementos programáticos diferentes al PI-PNA, dividiéndose en Objetivos Específicos, Estrategias y Tareas a realizar.

Desde el 24 de octubre de 2024 se encuentra en ejecución y en él participan los 7 integrantes del CC-SEA y la SESEA.

### Seguimiento y Evaluación

Se han establecido 233 indicadores asociados a las Estrategias y Líneas de Acción del PI-PEA y 64 indicadores asociados a las Prioridades de la PEA.

El mecanismo de seguimiento utilizado es "[Monitor SEA Coahuila](#)".

### Anexo Transversal Anticorrupción

Monto total asignado 2025:  
**\$381,385,903.07**



7 instituciones → Miembros del CC que participan:

Auditoría Superior

Fiscalía Especializada en Combate a la Corrupción

Contraloría

Órgano Garante en materia de Transparencia

Tribunal de Justicia Administrativa

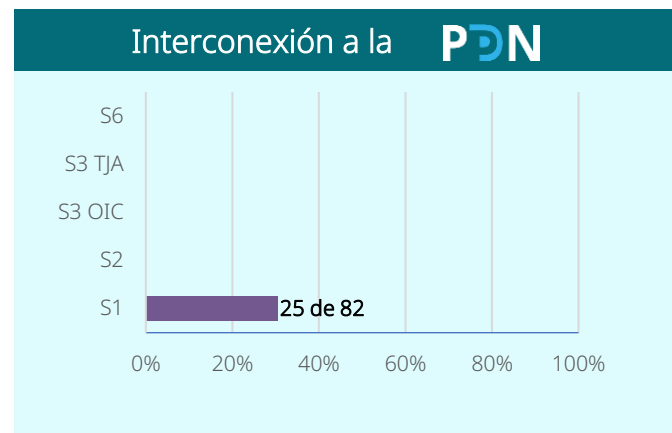
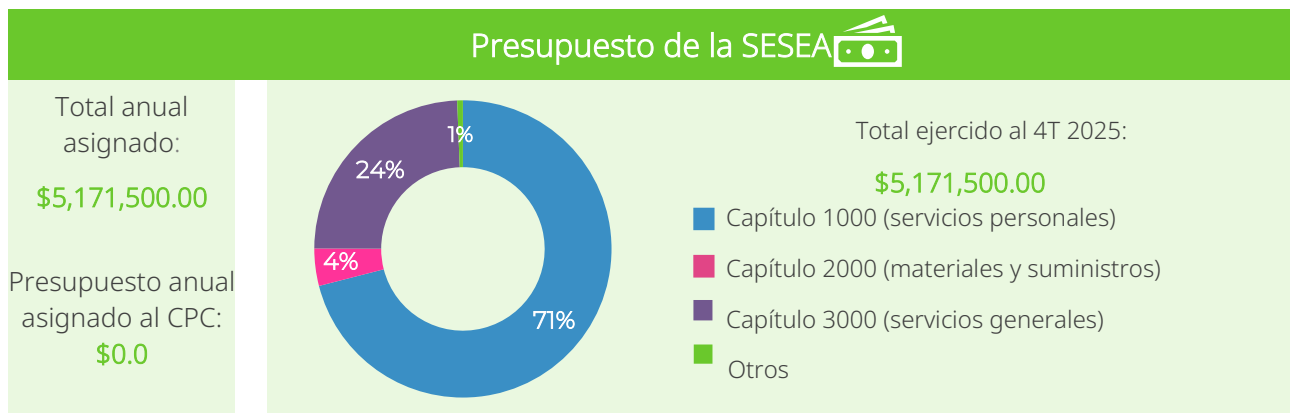
Poder Judicial

# Colima



Capacidad operativa del SEA y  
su Secretaría Ejecutiva







10 municipios



### Normatividad

Sin modificaciones relevantes al marco jurídico en materia anticorrupción.

## Avances en la política pública anticorrupción estatal

Panorama de la corrupción	Variación bienal	Percepción de la corrupción	Variación bienal
 <b>16,249</b> actos por cada 100,000 habitantes	▲	 <b>30.6%</b> cree que es muy frecuente	▼
 <b>10,262</b> víctimas por cada 100,000 habitantes	▲	 <b>51%</b> piensa que es uno de los problemas más importantes	▼
 <b>\$1,924</b> fue el costo promedio por víctima	▲	 <b>58.1%</b> considera que es frecuente o muy frecuente en gobiernos municipales	▼

### Instrumentos de política pública anticorrupción estatal

PEA	✓	PI-PEA	✓	SyE	✓
-----	---	--------	---	-----	---

### Implementación

Establecen 64 estrategias y 130 líneas de acción, que se alinean con las 40 prioridades y objetivos específicos.

Se encuentra en ejecución.

Participan las instituciones del CC-SEA y la CE-SESEA, sumando un total de 15 actores involucrados en la implementación.

### Seguimiento y Evaluación

Se han establecido 40 indicadores asociados a las prioridades.

Cuentan con un modelo de seguimiento y evaluación.

### Anexo Transversal Anticorrupción

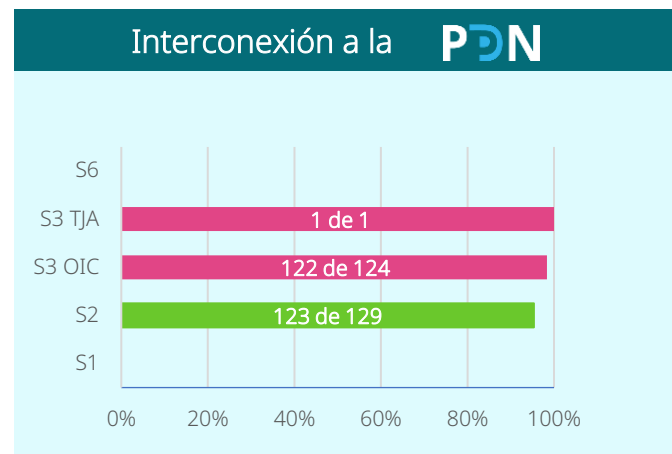
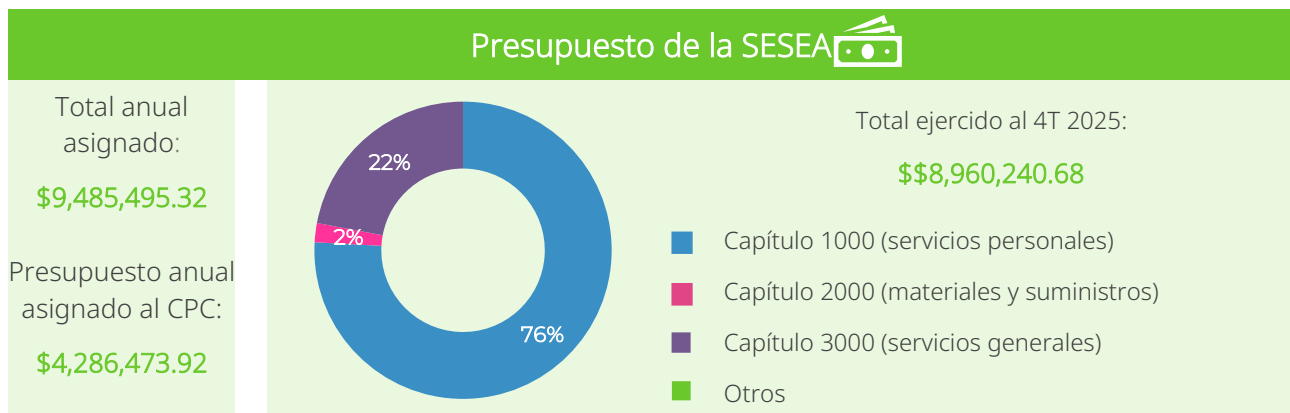
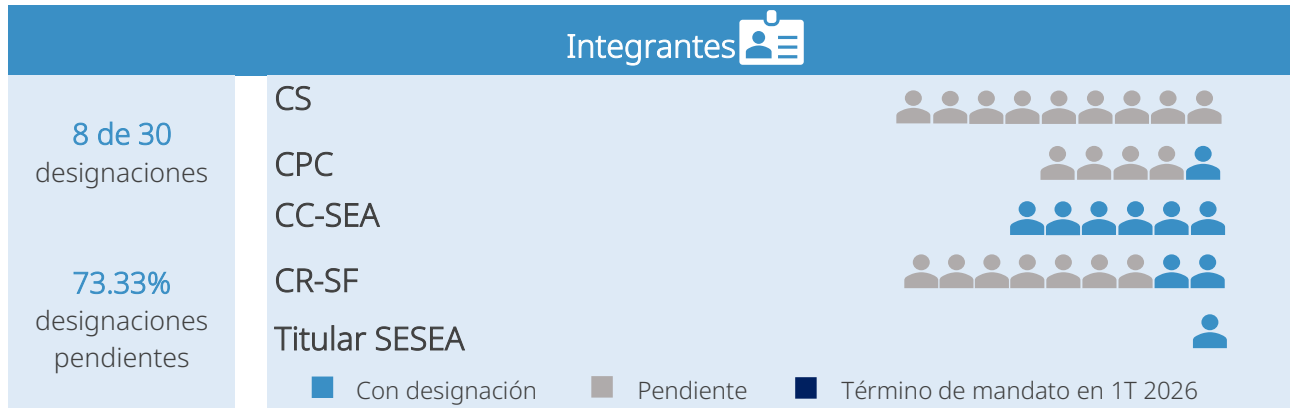
No cuenta con asignación presupuestaria a través de este instrumento.

# Durango



Capacidad operativa del SEA y  
su Secretaría Ejecutiva







39 municipios



### Normatividad

Reforma al artículo 9 de la Ley del Sistema Local Anticorrupción que ajusta facultades del CC-SEA, enfocándolas en lineamientos para denuncias, difusión preventiva y capacitación. Reformas a la Ley Orgánica de la Administración Pública Estatal para fortalecer atribuciones vinculadas a contraloría y transparencia.

## Avances en la política pública anticorrupción estatal

Panorama de la corrupción	Variación bienal	Percepción de la corrupción	Variación bienal
 <b>32,460</b> actos por cada 100,000 habitantes	▼	 <b>34.5%</b> cree que es muy frecuente	▼
 <b>15,322</b> víctimas por cada 100,000 habitantes	▼	 <b>61%</b> piensa que es uno de los problemas más importantes	▲
 <b>\$4,234</b> fue el costo promedio por víctima	▲	 <b>69.1%</b> considera que es frecuente o muy frecuente en gobiernos municipales	▼

### Instrumentos de política pública anticorrupción estatal

PEA	✓	PI-PEA	⌚	SyE	⌚
-----	---	--------	---	-----	---

### Diseño

Tiene una alineación similar a la PNA, considerando 4 Ejes, 10 Objetivos Específicos y 40 Prioridades, así como sus 4 Principios Transversales.

Los resultados de las encuestas y los cuestionarios fueron fundamento importante en los apartados diagnósticos.

### Implementación

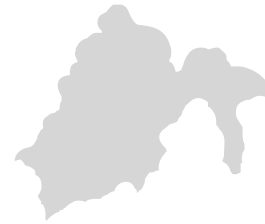
## Anexo Transversal Anticorrupción

No cuenta con asignación presupuestaria a través de este instrumento.

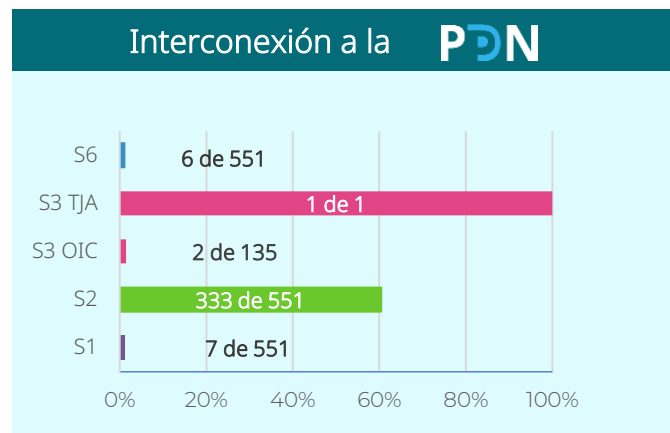
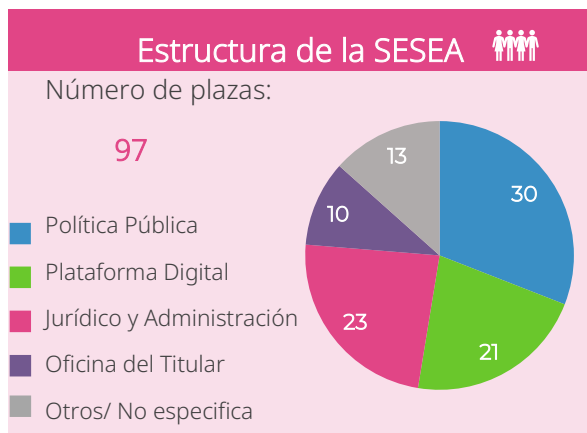
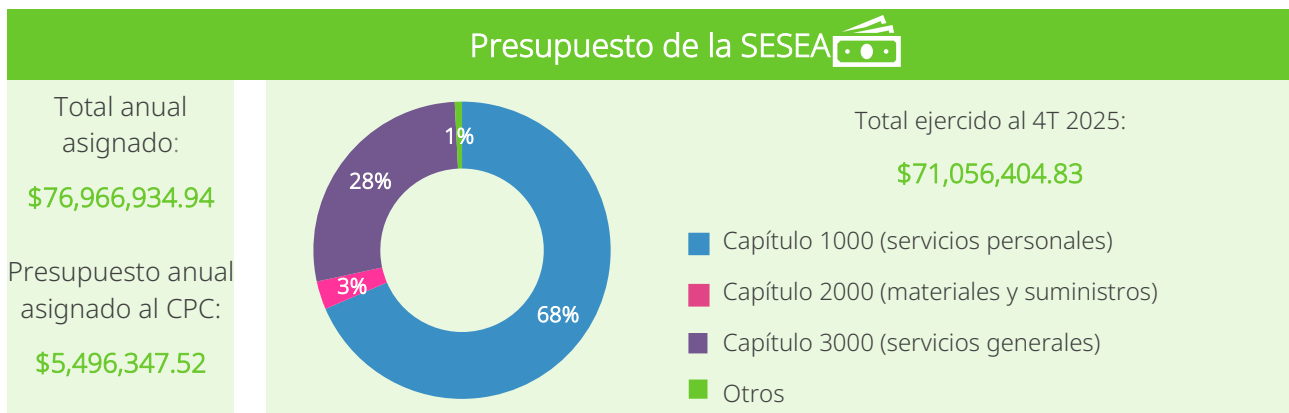



# Estado de México

Capacidad operativa del SEA y  
su Secretaría Ejecutiva









125 municipios



### Normatividad

El 4 de noviembre de 2025 se publicó en el Periódico Oficial el Decreto 198, mediante el cual se declara aprobada una minuta de reforma a la Constitución Política Estatal en materia de transparencia. Las leyes secundarias no han sido publicadas.

## Avances en la política pública anticorrupción estatal

Panorama de la corrupción	Variación bienal	Percepción de la corrupción	Variación bienal
 <b>25,856</b> actos por cada 100,000 habitantes	▼	 <b>42.3%</b> cree que es muy frecuente	▼
 <b>12,031</b> víctimas por cada 100,000 habitantes	▼	 <b>57%</b> piensa que es uno de los problemas más importantes	=
 <b>\$3,801</b> fue el costo promedio por víctima	▲	 <b>76.9%</b> considera que es frecuente o muy frecuente en gobiernos municipales	▼

### Instrumentos de política pública anticorrupción estatal

PEA	✓	PI-PEA	✓	SyE	✓
-----	---	--------	---	-----	---

### Implementación

Se establecen 77 estrategias y 156 líneas de acción.

Inició su ejecución en octubre de 2022, y en él participan los integrantes del CC-SEA y la SESEA. En total, el Universo de acción del PI-PEA es de 551 entes públicos, conforme al Padrón de Entes Públicos Anticorrupción.

### Seguimiento y Evaluación

Se han establecido 340 indicadores, de los cuales 266 se encuentran asociados a las acciones concretas, 68 a los proyectos anticorrupción, 5 a los subprogramas y 1 al nivel fin.

Para el seguimiento, cuenta con el [Sistema de Administración para Resultados Anticorrupción](#).

Cuentan con un *Informe de la Evaluación de Consistencia y Resultados del PI-PEA*, así como un *Informe de Aspectos Susceptibles de Mejora*.

### Anexo Transversal Anticorrupción

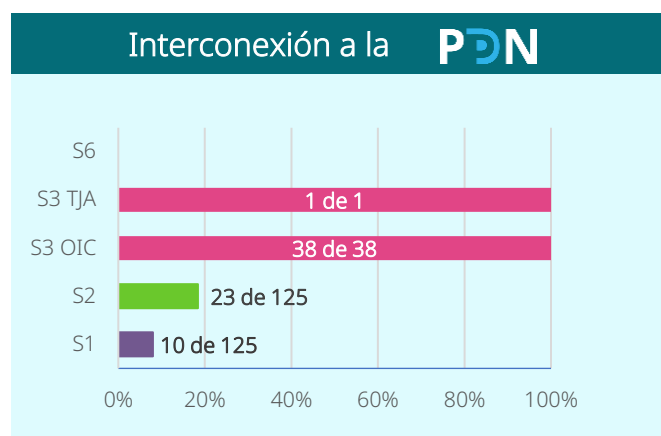
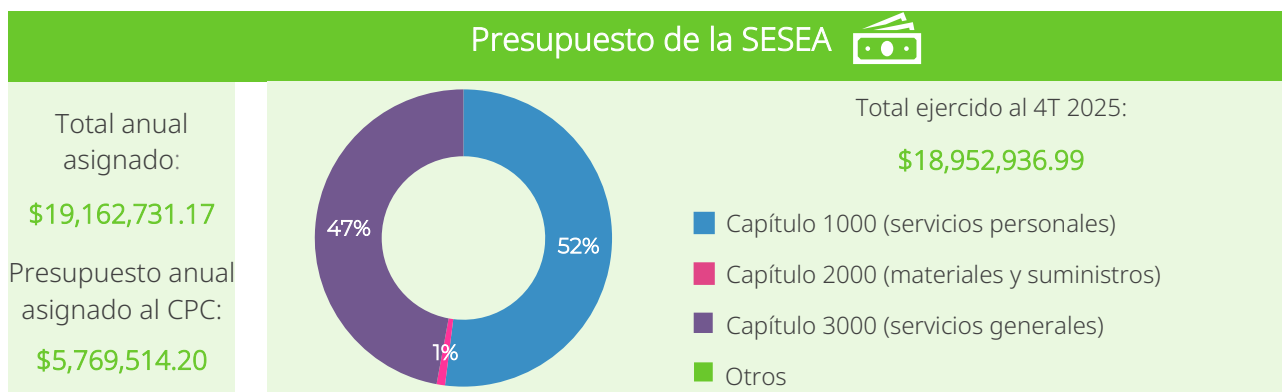
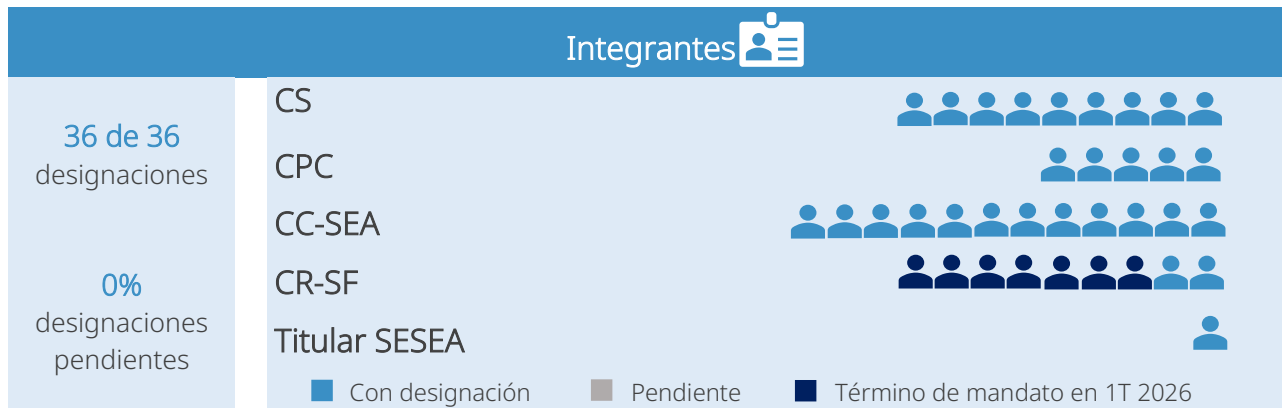
No cuenta con asignación presupuestaria a través de este instrumento.

# Guanajuato

Capacidad operativa del SEA y  
su Secretaría Ejecutiva















46 municipios






### Normatividad

En su Cuarta Sesión Ordinaria, el Comité Coordinador del Sistema Estatal Anticorrupción aprobó reformas a los Lineamientos para la Elaboración, Seguimiento y Sistematización de las Recomendaciones No Vinculantes. Con ello se incorporó el SIREG como sistema obligatorio para el registro, administración y seguimiento de todas las acciones relacionadas con dichas recomendaciones.

## Avances en la política pública anticorrupción estatal

Panorama de la corrupción	Variación bienal	Percepción de la corrupción	Variación bienal
 <b>27,642</b> actos por cada 100,000 habitantes		 <b>42.3%</b> cree que es muy frecuente	
 <b>10,889</b> víctimas por cada 100,000 habitantes		 <b>59%</b> piensa que es uno de los problemas más importantes	
 <b>\$2,293</b> fue el costo promedio por víctima		 <b>64.1%</b> considera que es frecuente o muy frecuente en gobiernos municipales	

### Instrumentos de política pública anticorrupción estatal

PEA		PI-PEA		SyE	
-----	---	--------	---	-----	---

### Implementación

Se establecieron 72 estrategias y 154 líneas de acción.

Su ejecución inició el 18 de agosto de 2022 y en él participan los 7 Integrantes del CC-SEA, así como los representantes de 4 Órganos Internos de Control Municipales.

### Seguimiento y Evaluación

Se han establecido 29 indicadores asociados a las prioridades.

Se cuenta con un [Modelo de Seguimiento y Evaluación del PI-PEA](#).

El seguimiento se lleva a cabo través de las “Fichas de seguimiento a las Actividades de las Prioridades de corto plazo de la PEA”.

### Anexo Transversal Anticorrupción

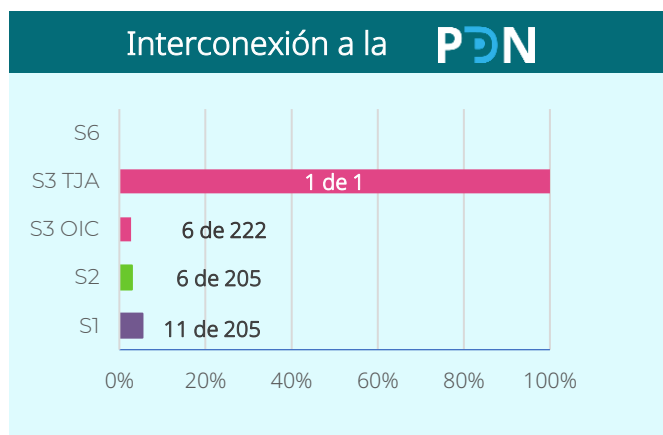
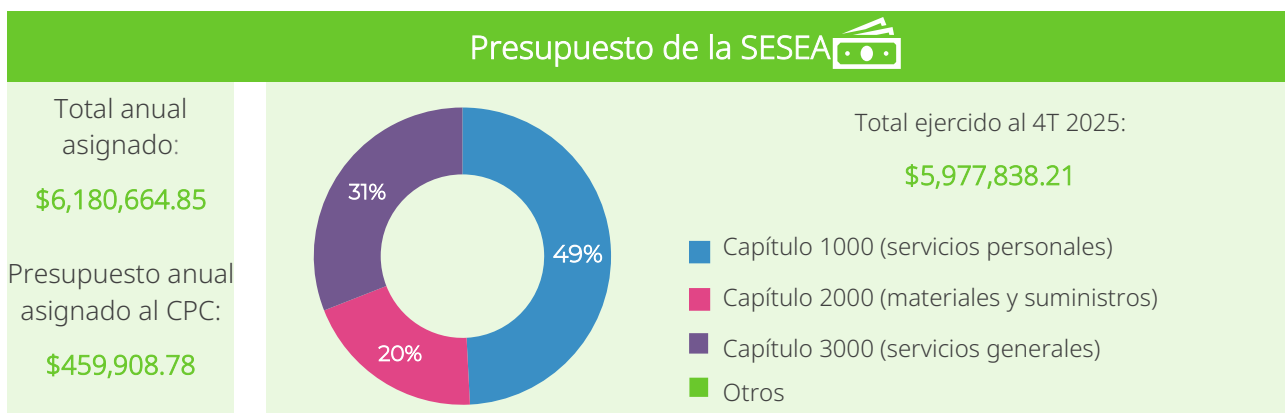

No cuenta con asignación presupuestaria a través de este instrumento.

# Guerrero



Capacidad operativa del SEA y  
su Secretaría Ejecutiva







85 municipios



### Normatividad

Sin modificaciones relevantes al marco jurídico en materia anticorrupción.

## Avances en la política pública anticorrupción estatal

Panorama de la corrupción	Variación bienal	Percepción de la corrupción	Variación bienal
 <b>45,215</b> actos por cada 100,000 habitantes	▲	 <b>42.8%</b> cree que es muy frecuente	▲
 <b>18,279</b> víctimas por cada 100,000 habitantes	▲	 <b>51%</b> piensa que es uno de los problemas más importantes	▼
 <b>\$4,883</b> fue el costo promedio por víctima	▲	 <b>77.8%</b> considera que es frecuente o muy frecuente en gobiernos municipales	▲
Nota			

Debido a las afectaciones causadas por el fenómeno meteorológico Otis, no fue posible realizar el levantamiento de información en el municipio de Acapulco de Juárez, por lo que se recomienda el uso de los datos con reserva.

### Instrumentos de política pública anticorrupción estatal

PEA	✓	PI-PEA	⌚	SyE	⌚
-----	---	--------	---	-----	---

### Diseño

### Implementación

Añaden dos objetivos específicos respecto de procesos de denuncia y de medición de la corrupción.

### Anexo Transversal Anticorrupción

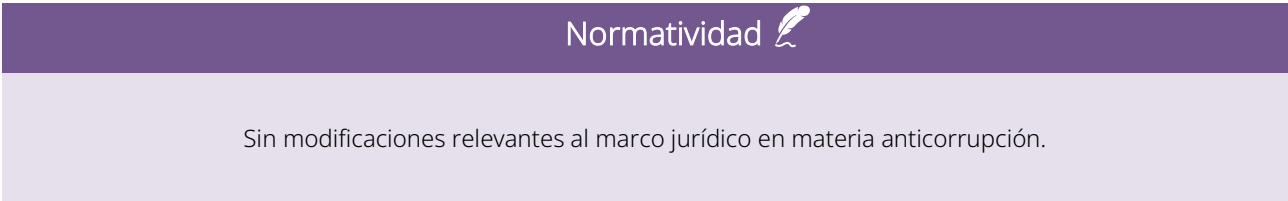
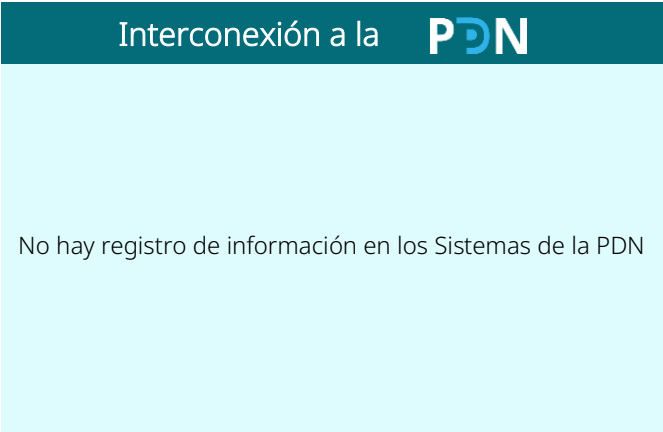
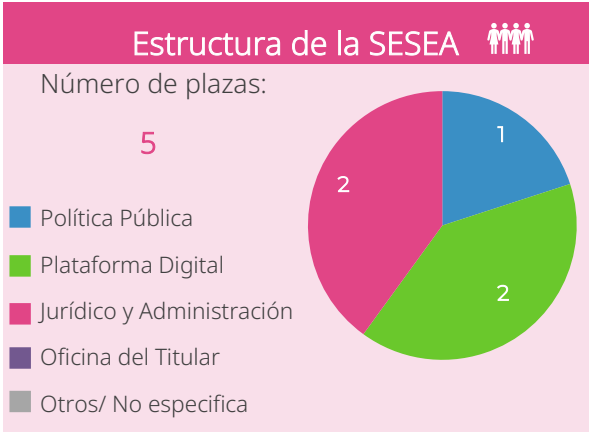
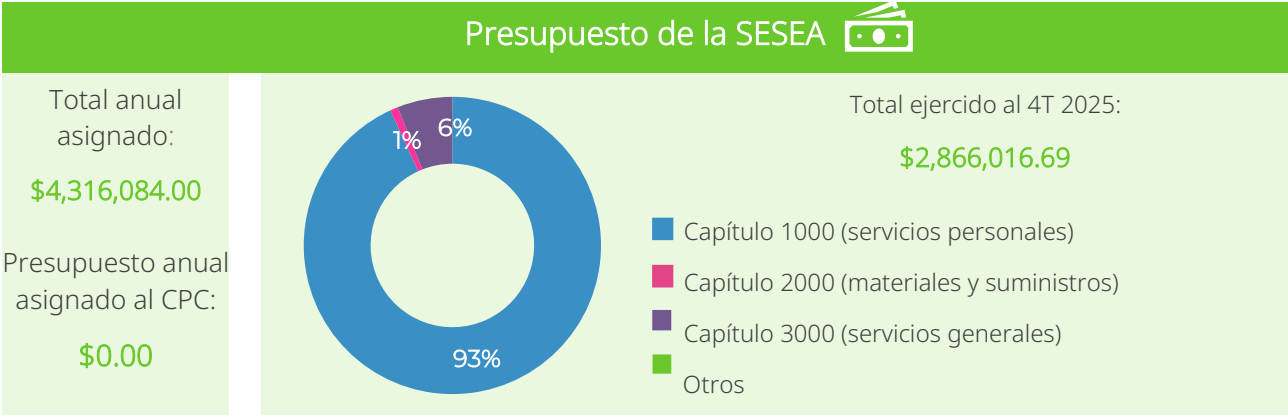

No cuenta con asignación presupuestaria a través de este instrumento.

# Hidalgo







Capacidad operativa del SEA y su Secretaría Ejecutiva



84 municipios



## Avances en la política pública anticorrupción estatal

Panorama de la corrupción	Variación bienal	Percepción de la corrupción	Variación bienal
 <b>30,353</b> actos por cada 100,000 habitantes	▲	 <b>28.9%</b> cree que es muy frecuente	▼
 <b>13,107</b> víctimas por cada 100,000 habitantes	▲	 <b>48%</b> piensa que es uno de los problemas más importantes	▼
 <b>\$5,664</b> fue el costo promedio por víctima	▲	 <b>72%</b> considera que es frecuente o muy frecuente en gobiernos municipales	▼

### Instrumentos de política pública anticorrupción estatal

PEA	✓	PI-PEA	⌚	SyE	⌚
-----	---	--------	---	-----	---

### Diseño

Cuenta con una distribución programática ligeramente distinta a la PNA, la cual considera 4 Ejes, 9 Objetivos Específicos, y 41 Prioridades, así como sus 4 Principios Transversales.

Se presentan diagnósticos alineados a la PNA, sin embargo, se pone énfasis en temas de contraloría social y de mejora regulatoria.

### Implementación

## Anexo Transversal Anticorrupción

No cuenta con asignación presupuestaria a través de este instrumento.



# Jalisco

Capacidad operativa del SEA y  
su Secretaría Ejecutiva




125 municipios

## Integrantes

29 de 29  
designaciones

0%  
designaciones  
pendientes

CS  
CPS  
CC-SEA  
CR-SF  
Titular SESEA



■ Con designación ■ Pendiente ■ Término de mandato en 1T 2026

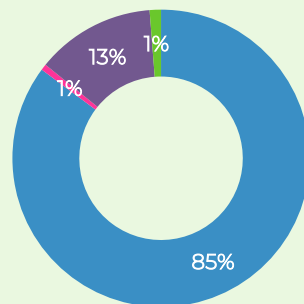
## Presupuesto de la SESEA

Total anual  
asignado:

\$47,332,778.00

Presupuesto anual  
asignado al CPC:

\$6,155,076.00



Total ejercido al 4T 2025:

\$45,012,907.21

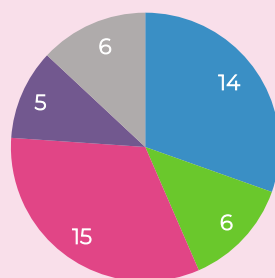
■ Capítulo 1000 (servicios personales)  
■ Capítulo 2000 (materiales y suministros)  
■ Capítulo 3000 (servicios generales)  
■ Otros

## Estructura de la SESEA

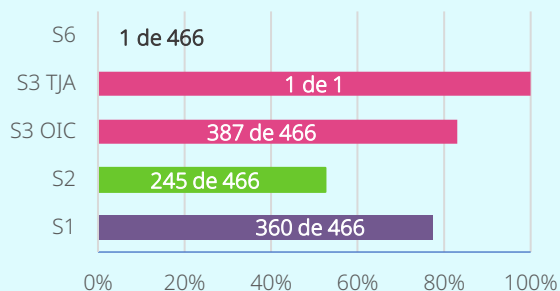
Número de plazas:

46

■ Política Pública  
■ Plataforma Digital  
■ Jurídico y Administración  
■ Oficina del Titular  
■ Otros/ No especifica









## Interconexión a la



## Normatividad

A partir del día 17 de octubre de 2025, entró en vigor la reforma a la Constitución Política del Estado de Jalisco, que extingue al Instituto de Transparencia.

## Avances en la política pública anticorrupción estatal

Panorama de la corrupción	Variación bienal	Percepción de la corrupción	Variación bienal
 <b>24,391</b> actos por cada 100,000 habitantes	▲	 <b>45.4%</b> cree que es muy frecuente	▼
 <b>14,580</b> víctimas por cada 100,000 habitantes	▲	 <b>61%</b> piensa que es uno de los problemas más importantes	▲
 <b>\$3,485</b> fue el costo promedio por víctima	▲	 <b>71%</b> considera que es frecuente o muy frecuente en gobiernos municipales	▼

### Instrumentos de política pública anticorrupción estatal

PEA	✓	PI-PEA	✓	SyE	✓
-----	---	--------	---	-----	---

### Implementación

Establece 49 estrategias y 91 líneas de acción, alineadas a las 40 prioridades y objetivos específicos de la PNA.

Su ejecución inició el 30 de marzo de 2023. Para ello, la SESEA desarrolló la Ruta de Implementación de la PEAJAL.

Participan las 7 instituciones del CC-SEA y la Secretaría Ejecutiva. Su observancia será para todos los entes públicos estatales.

### Seguimiento y Evaluación

Cuenta con un modelo de seguimiento y evaluación.

### Anexo Transversal Anticorrupción

Monto total asignado 2025:

**\$1,235,223,331.00**



43 instituciones → Miembros del CC que participan:

Auditoría Superior

Fiscalía Especializada en Combate a la Corrupción

Contraloría

Comité de Participación Social

Órgano Garante en materia de Transparencia

Tribunal de Justicia Administrativa



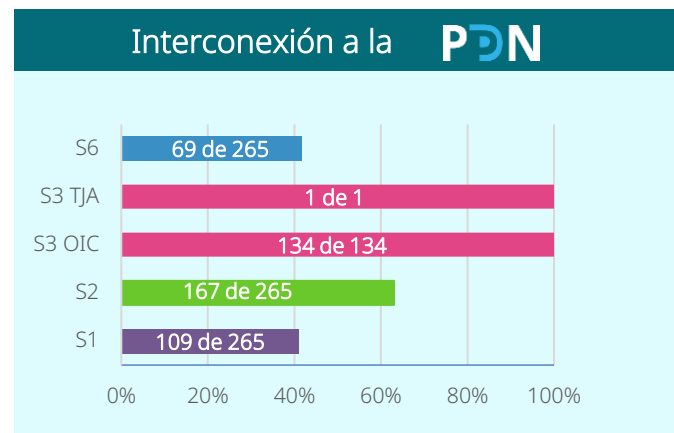
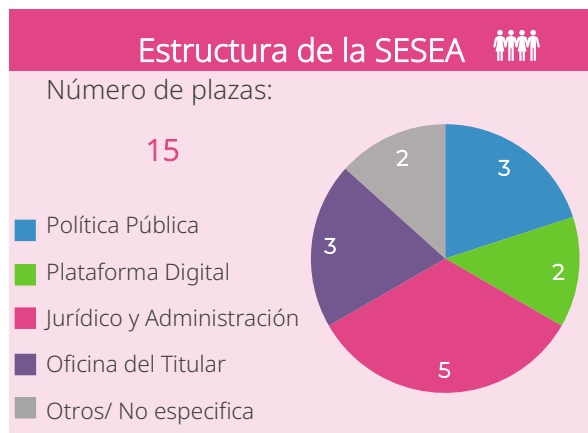
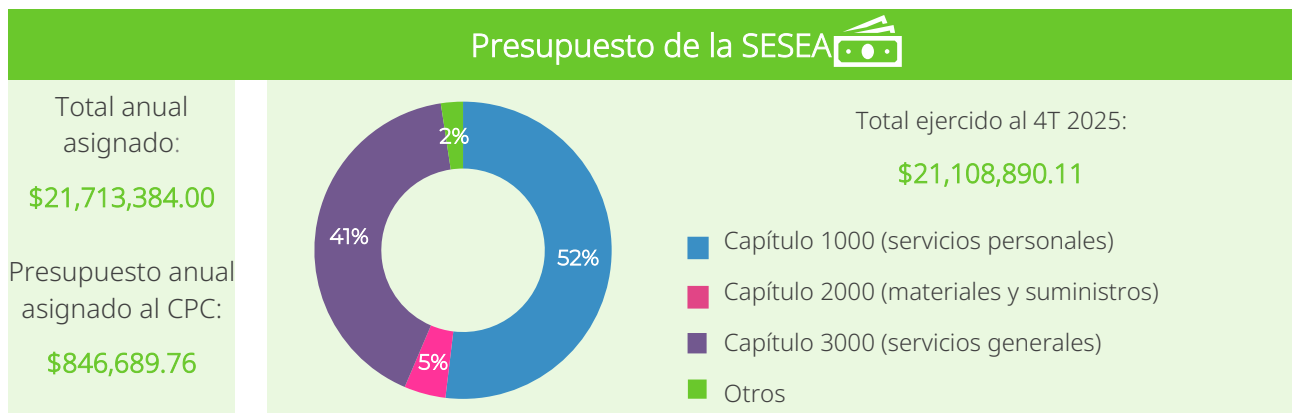
Seguimiento a través del Sistema Estatal de Gestión para Resultados, operado por el Gobierno del Estado.

# Michoacán

Capacidad operativa del SEA y  
su Secretaría Ejecutiva









113 municipios



### Normatividad


En la cuarta sesión ordinaria del Comité Coordinador del SEA y Órgano de Gobierno de la SESEA, celebrada el 13 de noviembre de 2025, se realizaron modificaciones a la normatividad que regula las sesiones de dichos colegiados para atender la posibilidad de que el Comité Coordinador, como el Órgano de Gobierno pudieran continuar sesionando a falta del Presidente del Comité de Participación Ciudadana.

Avances en la política pública anticorrupción estatal

Panorama de la corrupción	Variación bienal	Percepción de la corrupción	Variación bienal
 <b>21,413</b> actos por cada 100,000 habitantes	▼	 <b>49.7%</b> cree que es muy frecuente	▲
 <b>12,597</b> víctimas por cada 100,000 habitantes	▼	 <b>60%</b> piensa que es uno de los problemas más importantes	▲
 <b>\$1,453</b> fue el costo promedio por víctima	▼	 <b>71%</b> considera que es frecuente o muy frecuente en gobiernos municipales	▲

Instrumentos de política pública anticorrupción estatal					
PEA	✓	PI-PEA	✓	SyE	⌚

Implementación	Seguimiento y Evaluación
Considera 4 ejes estratégicos, 24 prioridades y 106 líneas de acción.  Su ejecución inició el 1 de enero de 2024 y en él participan, un total de 121 actores incluyendo a los integrantes del CC-SEA y la SESEA.	Establece 106 indicadores asociados a las líneas de acción y 33 asociados a las prioridades.  Para la recolección de información cuenta con la <a href="#">Plataforma de Monitoreo y Seguimiento de la PEA</a> .  Cuentan con reportes trimestrales y un informe anual de ejecución, que se pueden consultar en: <a href="#">Transparencia Proactiva</a> .

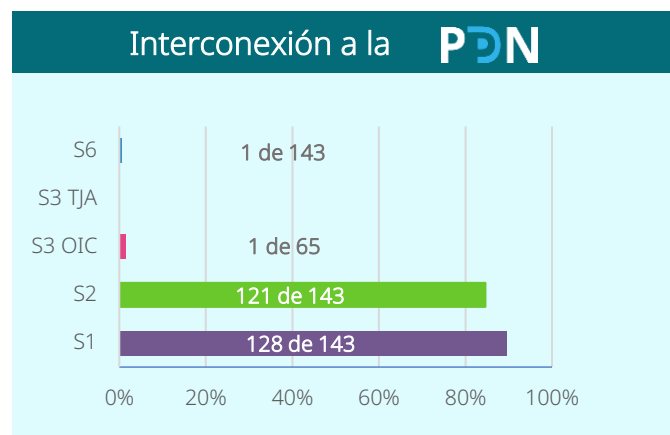
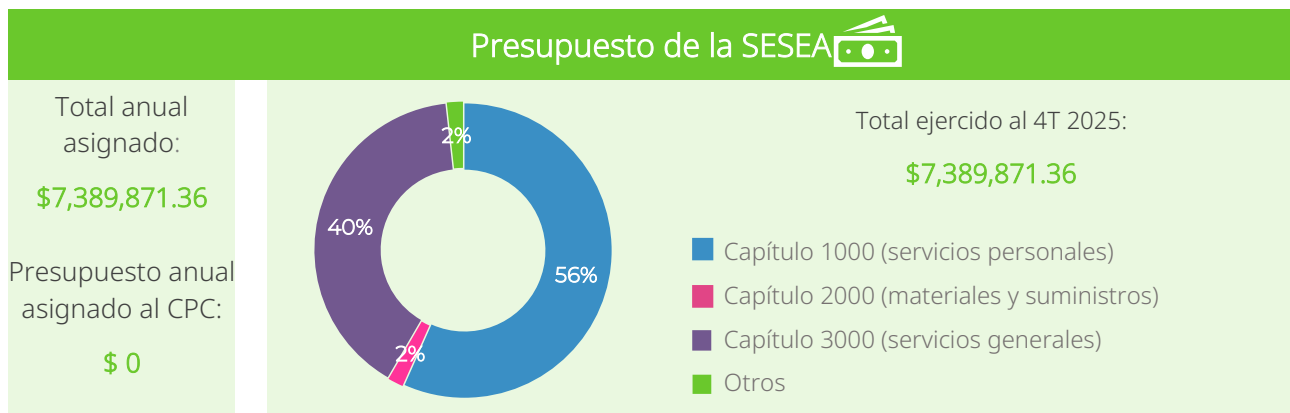
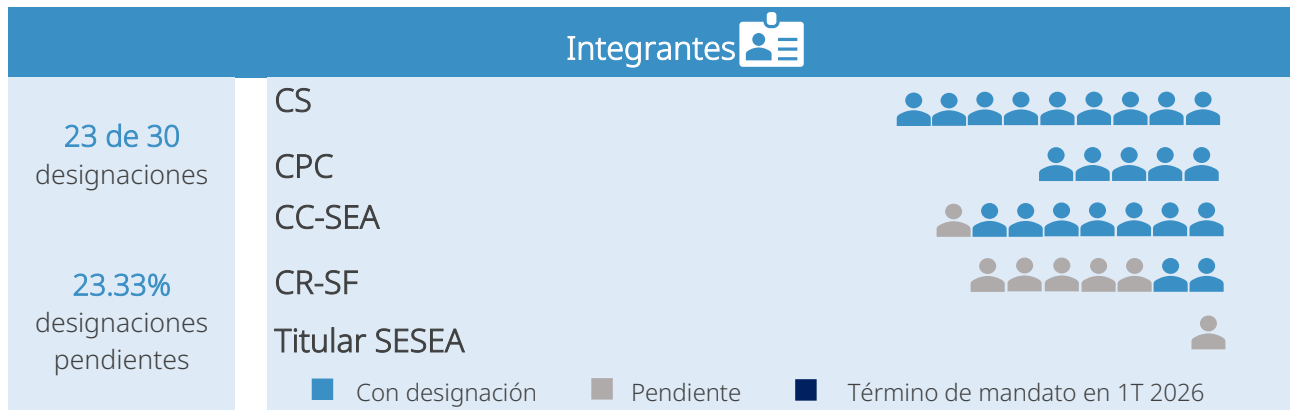
Anexo Transversal Anticorrupción 
No cuenta con asignación presupuestaria a través de este instrumento.

# Morelos



Capacidad operativa del SEA y  
su Secretaría Ejecutiva







36 municipios



### Normatividad

Sin modificaciones relevantes al marco jurídico en materia anticorrupción.

## Avances en la política pública anticorrupción estatal

Panorama de la corrupción	Variación bienal	Percepción de la corrupción	Variación bienal
 <b>23,742</b> actos por cada 100,000 habitantes	▲	 <b>44.7%</b> cree que es muy frecuente	▼
 <b>13,679</b> víctimas por cada 100,000 habitantes	▼	 <b>59%</b> piensa que es uno de los problemas más importantes	▲
 <b>\$2,862</b> fue el costo promedio por víctima	▲	 <b>73.9%</b> considera que es frecuente o muy frecuente en gobiernos municipales	▼

### Instrumentos de política pública anticorrupción estatal

PEA	✓	PI-PEA	✓	SyE	⌚
-----	---	--------	---	-----	---

### Implementación

Establece 40 estrategias y 143 líneas de acción.

La ejecución inició en octubre de 2023.

Participan las 7 instituciones del CC-SEA, la Secretaría Ejecutiva y un representante de las Contralorías Municipales, sumando un total 146 actores en la implementación.

### Seguimiento y Evaluación

Se establecen 65 indicadores asociados a las estrategias, cada uno cuenta con su eje, objetivo específico, estrategia y línea de acción.

El seguimiento se refleja en la [Plataforma de Seguimiento, Ejecución y Evaluación del Sistema Anticorrupción del Estado de Morelos](#).

### Anexo Transversal Anticorrupción

No cuenta con asignación presupuestaria a través de este instrumento.

# Nayarit

Capacidad operativa del SEA y  
su Secretaría Ejecutiva



20 municipios

## Integrantes

11 de 31  
designaciones

64.52%  
designaciones  
pendientes

CS


CPC

CC-SEA

CR-SF

Titular SESEA

■ Con designación ■ Pendiente ■ Término de mandato en 1T 2026



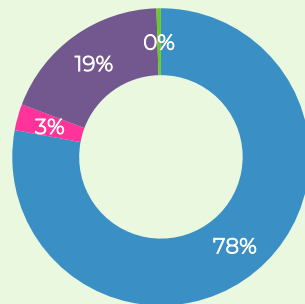
## Presupuesto de la SESEA

Total anual  
asignado:

\$8,800,082.00

Presupuesto anual  
asignado al CPC:

\$840,000.00



Total ejercido al 4T 2025:

\$7,657,225.00

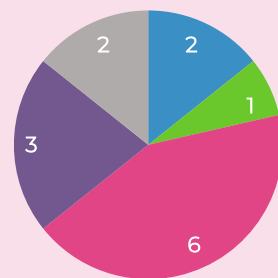
■ Capítulo 1000 (servicios personales)  
■ Capítulo 2000 (materiales y suministros)  
■ Capítulo 3000 (servicios generales)  
■ Otros

## Estructura de la SESEA

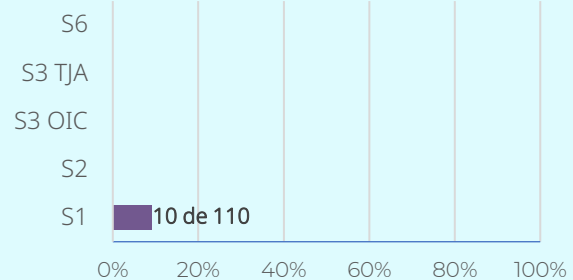
Número de plazas:

14

■ Política Pública  
■ Plataforma Digital  
■ Jurídico y Administración  
■ Oficina del Titular  
■ Otros/ No especifica









## Interconexión a la PDN



## Normatividad

Sin modificaciones relevantes al marco jurídico en materia anticorrupción.

## Avances en la política pública anticorrupción estatal

Panorama de la corrupción	Variación bienal	Percepción de la corrupción	Variación bienal
 <b>15,529</b> actos por cada 100,000 habitantes	▼	 <b>39.8%</b> cree que es muy frecuente	▲
 <b>9,460</b> víctimas por cada 100,000 habitantes	▲	 <b>53%</b> piensa que es uno de los problemas más importantes	▲
 <b>\$2,503</b> fue el costo promedio por víctima	▲	 <b>70.6%</b> considera que es frecuente o muy frecuente en gobiernos municipales	▲

### Instrumentos de política pública anticorrupción estatal

PEA	✓	PI-PEA	✓	SyE	⌚
-----	---	--------	---	-----	---

### Implementación

Se establecen 4 estrategias, 40 líneas de acción.

Desde el 2 de enero de 2025 está en ejecución. En la implementación participan los 7 integrantes del CC-SEA y la SESEA.

### Seguimiento y Evaluación

Se han establecido 57 indicadores asociados a las líneas de acción, eje estratégico, objetivo específico y prioridad.

### Anexo Transversal Anticorrupción

No cuenta con asignación presupuestaria a través de este instrumento.

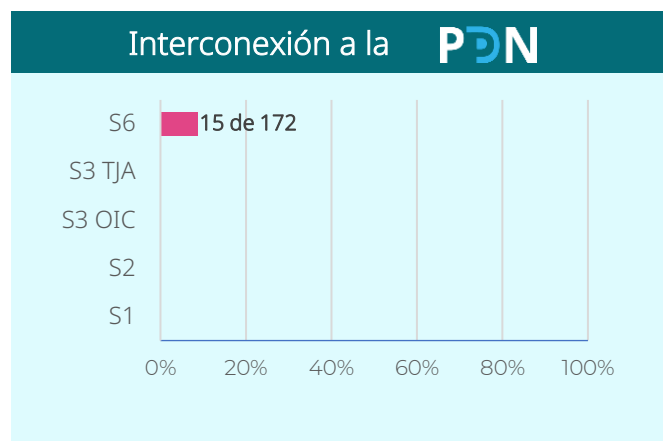
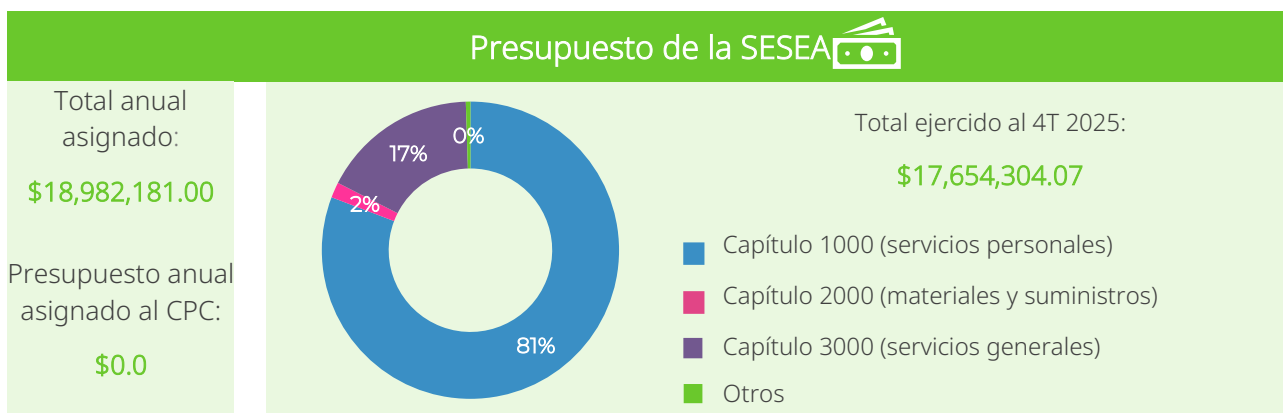



# Nuevo León

Capacidad operativa del SEA y  
su Secretaría Ejecutiva















51 municipios






### Normatividad

Sin modificaciones relevantes al marco jurídico en materia anticorrupción.

## Avances en la política pública anticorrupción estatal

Panorama de la corrupción	Variación bienal	Percepción de la corrupción	Variación bienal
 <b>24,116</b> actos por cada 100,000 habitantes		 <b>31.9%</b> cree que es muy frecuente	
 <b>13,354</b> víctimas por cada 100,000 habitantes		 <b>58%</b> piensa que es uno de los problemas más importantes	
 <b>\$2,527</b> fue el costo promedio por víctima		 <b>56.4%</b> considera que es frecuente o muy frecuente en gobiernos municipales	

### Instrumentos de política pública anticorrupción estatal

PEA		PI-PEA		SyE	
-----	---	--------	---	-----	---

### Implementación

Se establecen 58 estrategias y 132 líneas de acción.  
Considera 9 instituciones como Líderes de Implementación, todas integrantes del SEA.  
Su ejecución está por iniciar.

### Seguimiento y Evaluación

Se establecen 58 indicadores, asociados a estrategias y líneas de acción.

### Anexo Transversal Anticorrupción

Monto total asignado 2025:  
**\$1,259,412,708.00**



6 instituciones

→ Miembros del CC que participan:

Auditoría Superior

Fiscalía  
Especializada en  
Combate a la  
Corrupción

Contraloría

Órgano Garante en  
materia de  
Transparencia

Tribunal de Justicia  
Administrativa



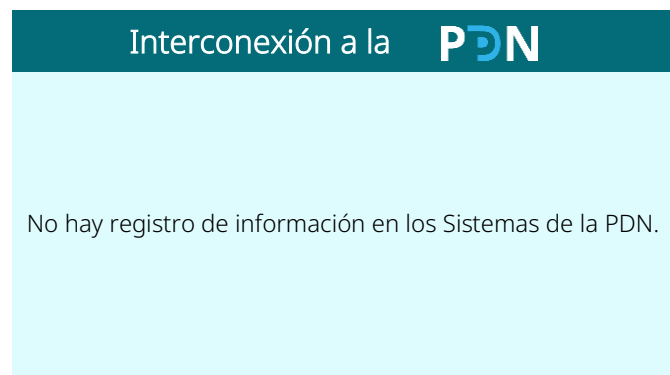
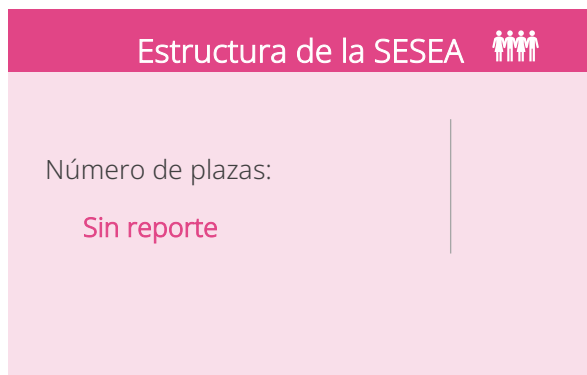
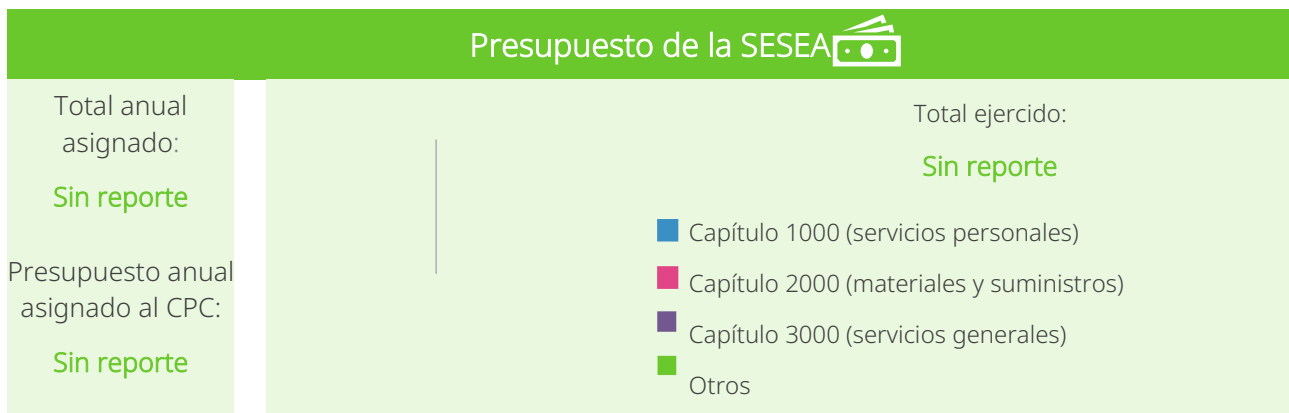
El seguimiento lo lleva a cabo la Secretaría de Finanzas y Tesorería General del Gobierno del Estado.

# Oaxaca

Capacidad operativa del SEA y  
su Secretaría Ejecutiva









570 municipios



### Normatividad

El 30 de abril de 2024, se publicó el decreto número 2278 mediante el cual se reformó el artículo 120 de la Constitución Política del Estado Libre y Soberano de Oaxaca. En el séptimo transitorio de dicho decreto se indica que: se abroga el Decreto 602 por el que se creó la Ley del Sistema Estatal de Combate a la Corrupción de fecha 3 de mayo de 2017, publicado en el Periódico Oficial del Estado de Oaxaca el 20 de mayo de 2017.

## Avances en la política pública anticorrupción estatal

Panorama de la corrupción	Variación bienal	Percepción de la corrupción	Variación bienal
 <b>27,315</b> actos por cada 100,000 habitantes	▼	 <b>38.8%</b> cree que es muy frecuente	▼
 <b>16,712</b> víctimas por cada 100,000 habitantes	▲	 <b>49%</b> piensa que es uno de los problemas más importantes	▼
 <b>\$3,322</b> fue el costo promedio por víctima	▼	 <b>73.2%</b> considera que es frecuente o muy frecuente en gobiernos municipales	▼

### Instrumentos de política pública anticorrupción estatal

PEA	✓	PI-PEA	⌚	SyE	⌚
-----	---	--------	---	-----	---

### Implementación

### Seguimiento y Evaluación

Se diagnostican 12 temas relacionados a los contenidos en los ejes de la PNA, pero con un enfoque en las interacciones de la ciudadanía con el gobierno.

### Anexo Transversal Anticorrupción

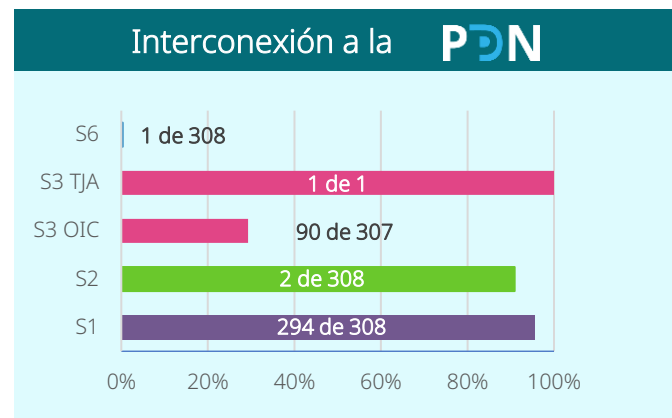
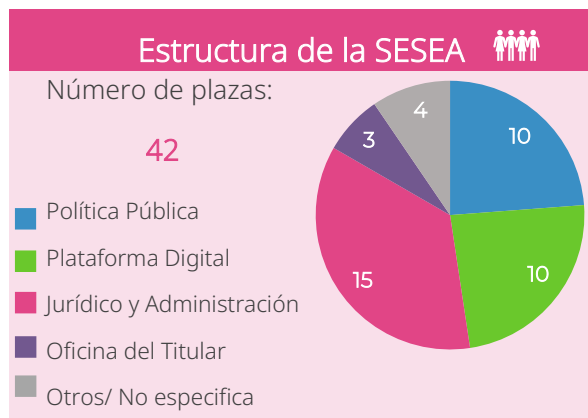
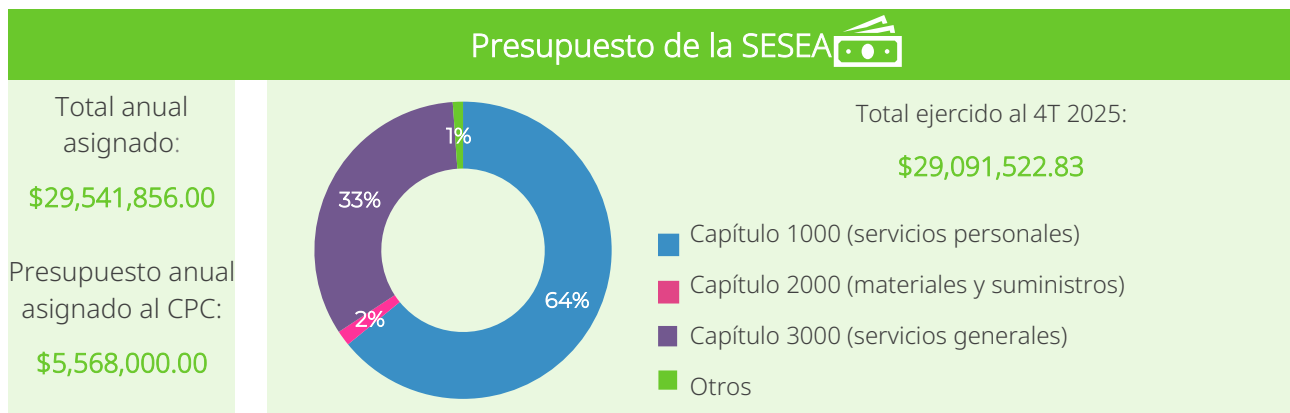
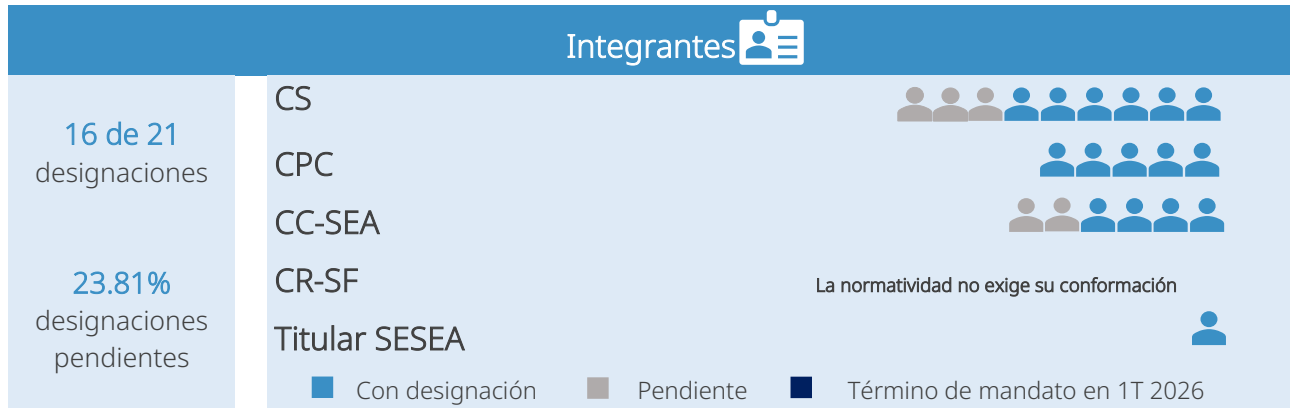
Sin reporte.

# Puebla



Capacidad operativa del SEA y  
su Secretaría Ejecutiva







217 municipios



### Normatividad

Aprobación de instrumentos de política pública anticorrupción: Programa Especial Anticorrupción (PEA), Programa Sectorial de Buen Gobierno, Honesto y de Resultados, y Programa Institucional de la Secretaría Ejecutiva del Sistema Estatal Anticorrupción de Puebla (SESEAP).

## Avances en la política pública anticorrupción estatal

Panorama de la corrupción	Variación bienal	Percepción de la corrupción	Variación bienal
 <b>19,491</b> actos por cada 100,000 habitantes	▼	 <b>33.3%</b> cree que es muy frecuente	▼
 <b>11,897</b> víctimas por cada 100,000 habitantes	▼	 <b>55.3%</b> piensa que es uno de los problemas más importantes	▲
 <b>\$1,403</b> fue el costo promedio por víctima	▼	 <b>75.9%</b> considera que es frecuente o muy frecuente en gobiernos municipales	▲

### Instrumentos de política pública anticorrupción estatal

PEA	✓	PI-PEA	✓	SyE	✓
-----	---	--------	---	-----	---

### Implementación

Establece 96 estrategias y 225 líneas de acción.

Desde el 1 de enero se encuentra en ejecución. Se presentan **informes de Seguimiento al Programa de Implementación de la PEAPUEBLA**, como anexo al Informe del SEA.

Participan las 7 instituciones del CC-SEA y la SESEA.

### Seguimiento y Evaluación

Se han establecido 143 indicadores asociados a líneas de acción.

Cuentan con un modelo de seguimiento y evaluación.

Se presentan **informes sobre los Elementos evaluativos de la PEAPUEBLA**, donde se aplican los elementos establecidos en el MOSEPUEBLA.

Cuentan con un **Tablero de Implementación del PI-PEA Puebla**.

### Anexo Transversal Anticorrupción

Monto total asignado 2025:

**\$2,193,273,324.00**



17 instituciones → Miembros del CC que participan:

Auditoría Superior

Fiscalía Especializada en Combate a la Corrupción

Contraloría

Consejo de la Judicatura

Órgano Garante en materia de Transparencia

Tribunal de Justicia Administrativa



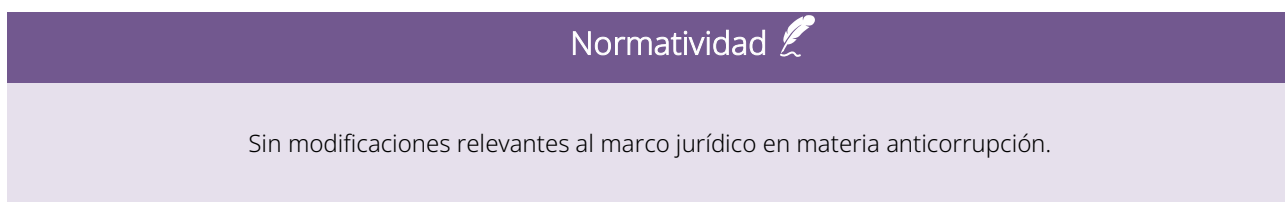
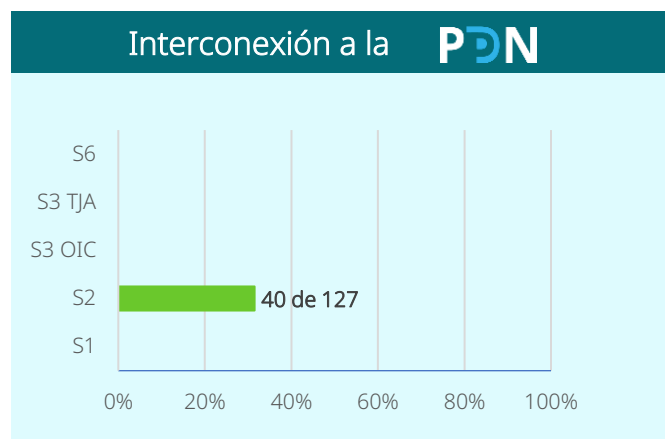
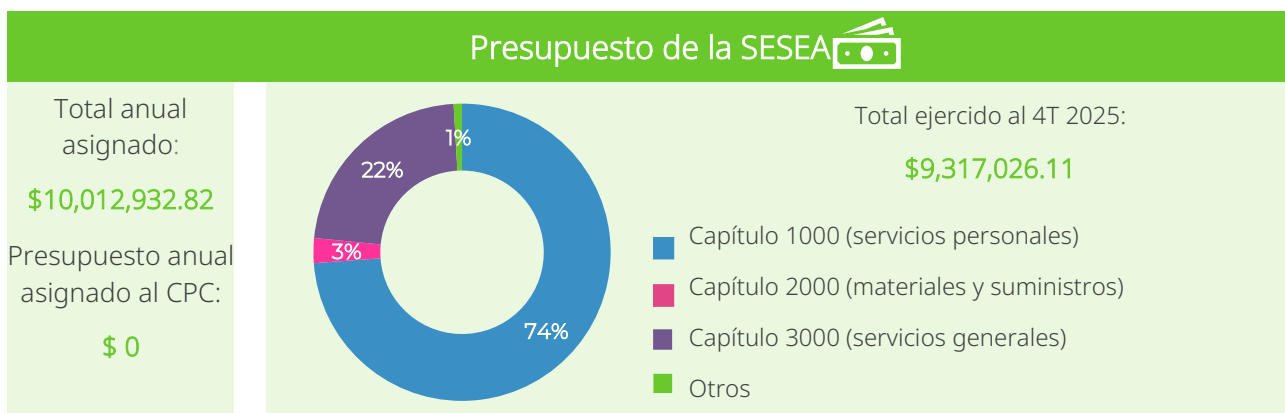

El seguimiento lo lleva a cabo la SESEA.

# Querétaro







Capacidad operativa del SEA y  
su Secretaría Ejecutiva



18 municipios



## Avances en la política pública anticorrupción estatal

Panorama de la corrupción	Variación bienal	Percepción de la corrupción	Variación bienal
 <b>25,822</b> actos por cada 100,000 habitantes	▲	 <b>23.9%</b> cree que es muy frecuente	▼
 <b>12,359</b> víctimas por cada 100,000 habitantes	▲	 <b>43%</b> piensa que es uno de los problemas más importantes	▲
 <b>\$2,022</b> fue el costo promedio por víctima	▲	 <b>65%</b> considera que es frecuente o muy frecuente en gobiernos municipales	▲

### Instrumentos de política pública anticorrupción estatal

PEA	✓	PI-PEA	✓	SyE	⌚
-----	---	--------	---	-----	---

### Implementación

Establece 4 Estrategias y 132 Líneas de Acción.

Desde octubre de 2022 se encuentra en ejecución. Se presenta el seguimiento de la Política Estatal Anticorrupción, dentro del Informe Anual de Resultados del SEA.

Participan 6 instituciones del CC-SEA y la SESEA.

### Seguimiento y Evaluación

Se han establecido 132 indicadores asociados a líneas de acción.

### Anexo Transversal Anticorrupción

No cuenta con asignación presupuestaria a través de este instrumento.



# Quintana Roo

Capacidad operativa del SEA y  
su Secretaría Ejecutiva



11 municipios

## Integrantes

18 de 18  
designaciones

0%  
designaciones  
pendientes


CS

CPC

CC-SEA

CR-SF

Titular SESEA



La normatividad no exige su conformación



■ Con designación ■ Pendiente ■ Término de mandato en 1T 2026

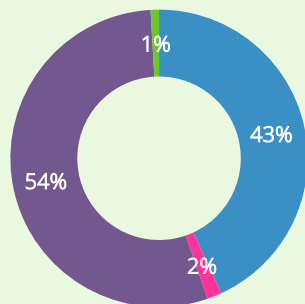
## Presupuesto de la SESEA

Total anual  
asignado:

\$25,466,492.00

Presupuesto anual  
asignado al CPC:

\$6,612,000.00



Total ejercido al 4T 2025:

Si reporte

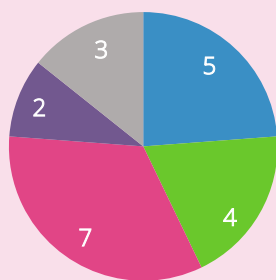
- Capítulo 1000 (servicios personales)
- Capítulo 2000 (materiales y suministros)
- Capítulo 3000 (servicios generales)
- Otros

## Estructura de la SESEA

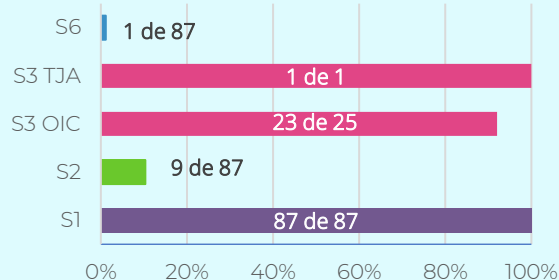
Número de plazas:

21

- Política Pública
- Plataforma Digital
- Jurídico y Administración
- Oficina del Titular
- Otros/ No especifica









## Interconexión a la



## Normatividad

Sin reporte.

## Avances en la política pública anticorrupción estatal

Panorama de la corrupción	Variación bienal	Percepción de la corrupción	Variación bienal
 <b>25,624</b> actos por cada 100,000 habitantes	▼	 <b>41.1%</b> cree que es muy frecuente	▼
 <b>16,954</b> víctimas por cada 100,000 habitantes	▼	 <b>65%</b> piensa que es uno de los problemas más importantes	▼
 <b>\$4,138</b> fue el costo promedio por víctima	▲	 <b>65.1%</b> considera que es frecuente o muy frecuente en gobiernos municipales	▼

### Instrumentos de política pública anticorrupción estatal

PEA	✓	PI-PEA	✓	SyE	⌚
-----	---	--------	---	-----	---

### Implementación

Establece 80 estrategias y 170 líneas de acción, que se alinean a las 40 prioridades.

Se encuentra en ejecución.

Participan las 7 instituciones del CC-SEA, la SESEA y los municipios, involucrando a un total de 46 actores.

### Seguimiento y Evaluación

Dispone de 81 indicadores vinculados a las estrategias, y 14 indicadores vinculados a los Ejes, e incluye reportes de seguimiento para cada uno de ellos.

Cuenta con un modelo de seguimiento y evaluación.

Cuenta con un Tablero de implementación de la PI-PEA.

### Anexo Transversal Anticorrupción

Monto total asignado 2025:

**\$1,302,113,945**



9 instituciones

→ Miembros del CC que participan:

Auditoría Superior

Fiscalía Especializada en Combate a la Corrupción

Contraloría

Órgano Garante en materia de Transparencia

Tribunal de Justicia Administrativa

# San Luis Potosí

Capacidad operativa del SEA y  
su Secretaría Ejecutiva



58 municipios

## Integrantes

19 de 27  
designaciones

29.63%  
designaciones  
pendientes

CS

CPC

CC-SEA


CR-SF

Titular SESEA

■ Con designación

■ Pendiente

■ Término de mandato en 1T 2026



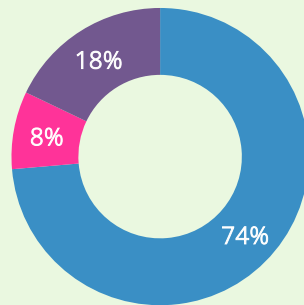
## Presupuesto de la SESEA

Total anual  
asignado:

\$6,905,000.00

Presupuesto anual  
asignado al CPC:

\$0.00



Total ejercido al 4T 2025:

\$6,905,000.00

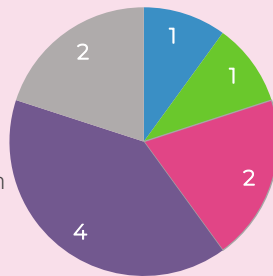
- Capítulo 1000 (servicios personales)
- Capítulo 2000 (materiales y suministros)
- Capítulo 3000 (servicios generales)
- Otros

## Estructura de la SESEA

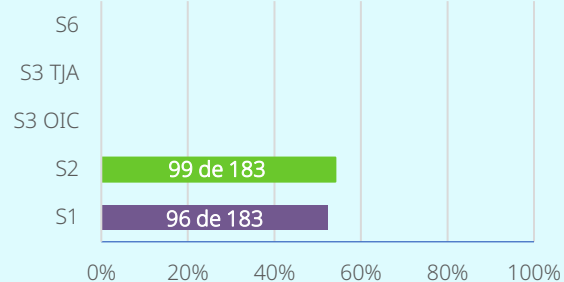
Número de plazas:

10

- Política Pública
- Plataforma Digital
- Jurídico y Administración
- Oficina del Titular
- Otros/









## Interconexión a la **PDN**



## Normatividad

Sin modificaciones relevantes al marco jurídico en materia anticorrupción.

## Avances en la política pública anticorrupción estatal

Panorama de la corrupción	Variación bienal	Percepción de la corrupción	Variación bienal
 <b>27,001</b> actos por cada 100,000 habitantes	▲	 <b>32.2%</b> cree que es muy frecuente	▼
 <b>15,617</b> víctimas por cada 100,000 habitantes	▲	 <b>56%</b> piensa que es uno de los problemas más importantes	▲
 <b>\$1,387</b> fue el costo promedio por víctima	▼	 <b>61.3%</b> considera que es frecuente o muy frecuente en gobiernos municipales	▼

### Instrumentos de política pública anticorrupción estatal

PEA	✓	PI-PEA	✓	SyE	✓
-----	---	--------	---	-----	---

### Implementación

Establece 124 estrategias y 248 líneas de acción.

Se encuentra en ejecución desde el 15 de febrero de 2024.

Participan 6 instituciones del CC-SEA, la SESEA y otros 152 entes públicos.

### Evaluación y Seguimiento

Se establecen 124 indicadores asociados al mismo número de estrategias.

Cuentan con un Modelo de Seguimiento y Evaluación.

Para la recolección de información se utiliza el [Sistema de Monitoreo, Seguimiento y Evaluación de Cumplimentación del PI-PEA](#)

### Anexo Transversal Anticorrupción

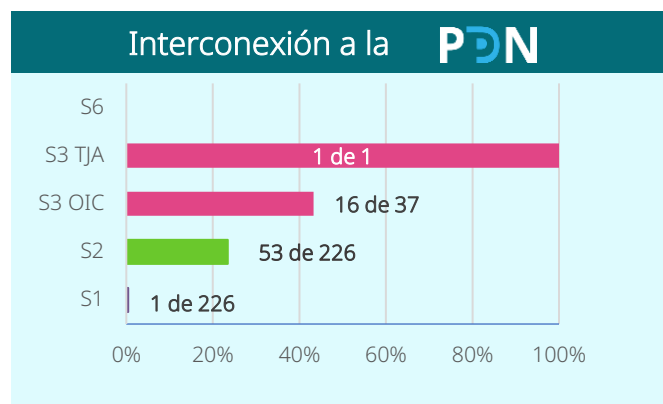
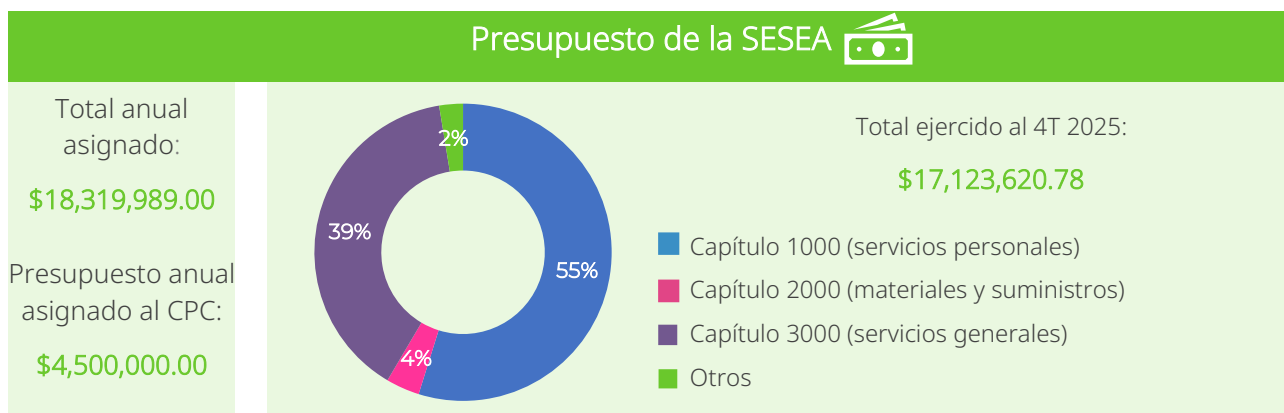
No cuenta con asignación presupuestaria a través de este instrumento.

# Sinaloa

Capacidad operativa del SEA y  
su Secretaría Ejecutiva









20 municipios



### Normatividad


El 18/12/25 el Congreso Estatal aprobó el Decreto 335, que reforma los artículos 109 Bis B y 109 Bis D, párrafo segundo, fracción I, de la Constitución Política. Está pendiente de promulgación y, en su caso, publicación, y modifica, entre otros aspectos, la integración del CC-SEA. El Decreto 325, publicado el 31/12/2025, adiciona los artículos 46 Bis y 46 Bis A a la Ley Orgánica de la Fiscalía General del Estado de Sinaloa y crea la Unidad de Investigación Cibernética.

Avances en la política pública anticorrupción estatal

Panorama de la corrupción		Variación bienal	Percepción de la corrupción		Variación bienal
	29,554 actos por cada 100,000 habitantes	▲		37.4% cree que es muy frecuente	▼
	17,728 víctimas por cada 100,000 habitantes	▲		60% piensa que es uno de los problemas más importantes	▼
	\$5,654 fue el costo promedio por víctima	▲		64.1% considera que es frecuente o muy frecuente en gobiernos municipales	▼

Instrumentos de política pública anticorrupción estatal					
PEA		✓	PI-PEA		✓
			SyE		⌚

Implementación	Seguimiento y Evaluación
<p>Establece 82 estrategias y 174 líneas de acción.</p> <p>Desde el 16 de febrero de 2023 se encuentra en ejecución.</p> <p>Participan las 7 instituciones del CC-SEA, la SESEA y 20 gobiernos municipales, involucrando a un total de 28 actores.</p>	<p>Cuenta con 82 indicadores asociados a las Estrategias.</p> <p>En marzo de 2024 se integró el <b>Primer Informe Anual de Ejecución del PI-PEA</b>.</p> <p>En mayo del 2025 se aprobó el <b>Segundo Informe Anual de Ejecución del PI-PEA</b>.</p> <p>Su información se recolecta a través del <b>Sistema para Registro de Ejecución y Seguimiento del PI-PEA (SIRES-PIPEA)</b></p>

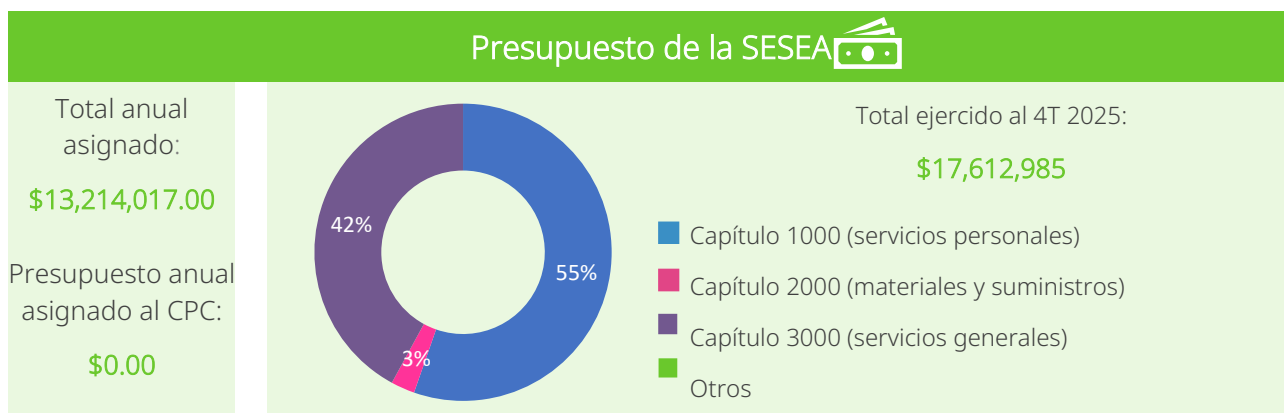

Anexo Transversal Anticorrupción 	
No cuenta con asignación presupuestaria a través de este instrumento.	

# Sonora

Capacidad operativa del SEA y  
su Secretaría Ejecutiva



72 municipios















### Interconexión a la PDN

No hay registro de información en los Sistemas de la PDN.




### Normatividad

Sin modificaciones relevantes al marco jurídico en materia anticorrupción.

## Avances en la política pública anticorrupción estatal

Panorama de la corrupción	Variación bienal	Percepción de la corrupción	Variación bienal
 <b>36,279</b> actos por cada 100,000 habitantes		 <b>32.7%</b> cree que es muy frecuente	
 <b>16,124</b> víctimas por cada 100,000 habitantes		 <b>63%</b> piensa que es uno de los problemas más importantes	
 <b>\$2,220</b> fue el costo promedio por víctima		 <b>60.2%</b> considera que es frecuente o muy frecuente en gobiernos municipales	

### Instrumentos de política pública anticorrupción estatal

PEA		PI-PEA		SyE	
-----	---	--------	---	-----	---

### Diseño

### Implementación

Sus análisis y contenidos se concentran en los temas referentes al eje de impunidad y arbitrariedad.

### Anexo Transversal Anticorrupción

No cuenta con asignación presupuestaria a través de este instrumento.



# Tabasco

Capacidad operativa del SEA y  
su Secretaría Ejecutiva



17 municipios

## Integrantes



9 de 13  
designaciones

30.37 %  
designaciones  
pendientes

CS

La normatividad no exige su conformación

CPC



CC-SEA



CR-SF

La normatividad no exige su conformación

Secretaría Técnica

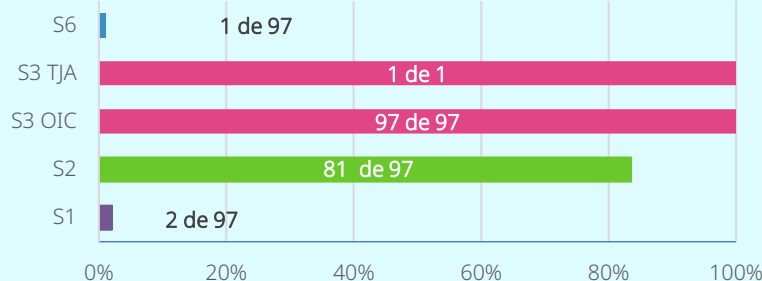


■ Con designación

■ Pendiente

■ Término de mandato en 1T 2026

## Interconexión a la PDN















## Normatividad






El 17 de diciembre de 2025 publicó en el Periódico Oficial del Estado de Tabasco el Decreto número 217 una reforma a la Ley del Sistema Estatal Anticorrupción. Entre los aspectos más relevantes destacan las siguientes reformas:

- Transparencia para el pueblo deja de tener carácter de integrante de Comité Coordinador del SEA.
- El Comité de Participación Ciudadana estará integrado por hasta cinco personas y no podrán ocupar cargos públicos en los gobiernos federal, estatal o municipal, con excepción de aquellos desempeñados en instituciones académicas.
- La Comisión Ordinaria de Gobernación y Puntos Constitucionales del Congreso del Estado emitirá la convocatoria para integrar al CPC.
  - Autonomía a la Secretaría Técnica.
- La persona titular de la Secretaría Técnica tendrá facultad de ejercer la representación técnica y funcional del Sistema Estatal para la suscripción de convenios, acuerdos y demás instrumentos jurídicos necesarios para el cumplimiento de sus fines y objetivos.

## Avances en la política pública anticorrupción estatal

Panorama de la corrupción	Variación bienal	Percepción de la corrupción	Variación bienal
 <b>31,308</b> actos por cada 100,000 habitantes		 <b>36.8%</b> cree que es muy frecuente	
 <b>17,938</b> víctimas por cada 100,000 habitantes		 <b>55%</b> piensa que es uno de los problemas más importantes	
 <b>\$2,333</b> fue el costo promedio por víctima		 <b>72.8%</b> considera que es frecuente o muy frecuente en gobiernos municipales	

### Instrumentos de política pública anticorrupción estatal

PEA		PI-PEA		SyE	
-----	---	--------	---	-----	---

### Implementación

<p>Establece 62 estrategias y 141 líneas de acción.</p> <p>Se encuentra en ejecución y en él participan el Órgano Superior de Fiscalización, la Contraloría, el CJE, el Instituto de Transparencia y el TJA.</p>	<h3>Seguimiento y Evaluación</h3> <p>Se establecen 62 indicadores asociados a las líneas de acción.</p> <p>Cuentan con una plataforma para el <b>Seguimiento al Programa de Implementación de la PEA.</b></p>
--	---

### Anexo Transversal Anticorrupción

No cuenta con asignación presupuestaria a través de este instrumento.

# Tamaulipas

Capacidad operativa del SEA y  
su Secretaría Ejecutiva



43 municipios

## Integrantes

10 de 21  
designaciones

52.38%  
designaciones  
pendientes

CS

CPC

CC-SEA

CR-SF

Titular SESEA



La normatividad no exige su conformación



■ Con designación

■ Pendiente

■ Término de mandato en 1T 2026

## Presupuesto de la SESEA

Total anual  
asignado:

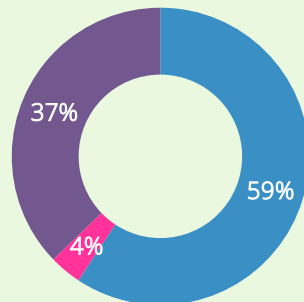
\$22,045,966.21

Presupuesto anual  
asignado al CPC:

\$1,623,477.12

Total ejercido al 4T 2025:

\$19,232,101.50



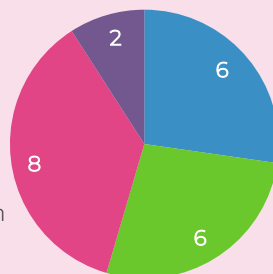
- Capítulo 1000 (servicios personales)
- Capítulo 2000 (materiales y suministros)
- Capítulo 3000 (servicios generales)
- Otros

## Estructura de la SESEA

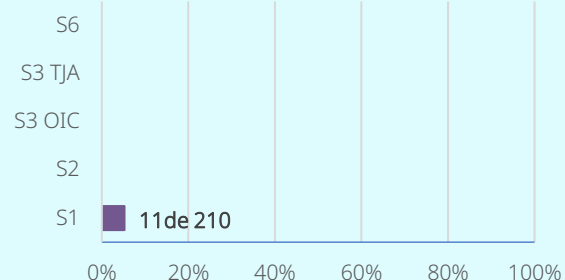
Número de plazas:

22

- Política Pública
- Plataforma Digital
- Jurídico y Administración
- Oficina del Titular
- Otros/ No especifica















## Interconexión a la






## Normatividad

Sin modificaciones relevantes al marco jurídico en materia anticorrupción.

## Avances en la política pública anticorrupción estatal

Panorama de la corrupción	Variación bienal	Percepción de la corrupción	Variación bienal
 <b>18,671</b> actos por cada 100,000 habitantes		 <b>25%</b> cree que es muy frecuente	
 <b>12,710</b> víctimas por cada 100,000 habitantes		 <b>56%</b> piensa que es uno de los problemas más importantes	
 <b>\$1,716</b> fue el costo promedio por víctima		 <b>61.1%</b> considera que es frecuente o muy frecuente en gobiernos municipales	

### Instrumentos de política pública anticorrupción estatal

PEA		PI-PEA		SyE	
-----	---	--------	---	-----	---

### Diseño

Agrega un objetivo específico en el Eje 1, relacionado con responsabilidades y rendición de cuentas.

### Implementación

Cuentan con 26 indicadores asociados a las prioridades de la PEA.

### Anexo Transversal Anticorrupción

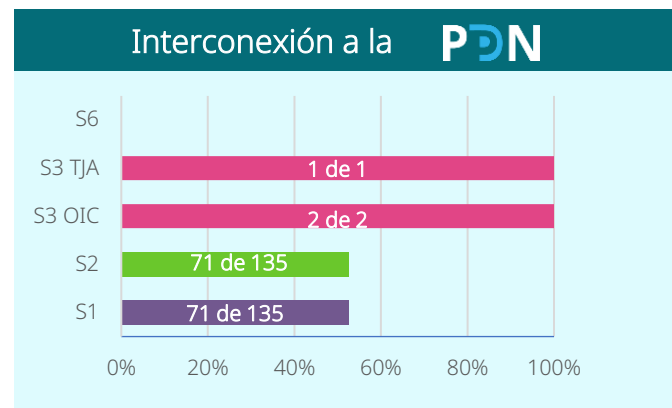
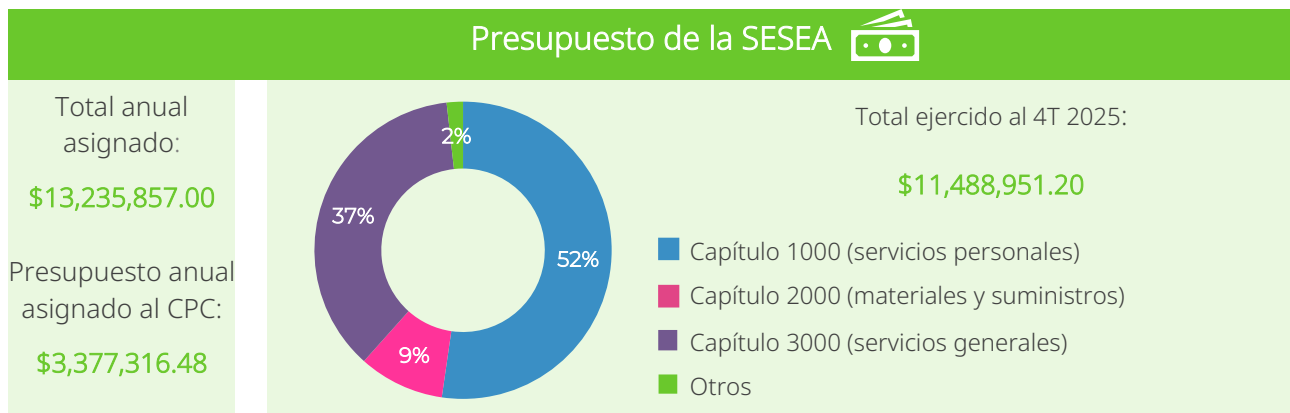

No cuenta con asignación presupuestaria a través de este instrumento.

# Tlaxcala



Capacidad operativa del SEA y  
su Secretaría Ejecutiva







60 municipios



### Normatividad


Sin modificaciones relevantes al marco jurídico en materia anticorrupción.

Avances en la política pública anticorrupción estatal

Panorama de la corrupción		Variación bienal	Percepción de la corrupción		Variación bienal
	24,548 actos por cada 100,000 habitantes	▼		25.2% cree que es muy frecuente	▼
	15,242 víctimas por cada 100,000 habitantes	▲		51% piensa que es uno de los problemas más importantes	▼
	\$2,849 fue el costo promedio por víctima	▲		71.9% considera que es frecuente o muy frecuente en gobiernos municipales	▲

Instrumentos de política pública anticorrupción estatal					
PEA	✓	PI-PEA	✓	SyE	⌚

Implementación	Seguimiento y Evaluación
<p>Establece 74 estrategias y 143 líneas de acción.</p> <p>Su ejecución inició el 15 de agosto de 2024 y en él participan las siete instituciones del CC-SEA.</p>	<p>Se establecieron 74 indicadores asociados a las estrategias.</p> <p>Para el seguimiento a la implementación habilitaron una hoja de cálculo en línea.</p>

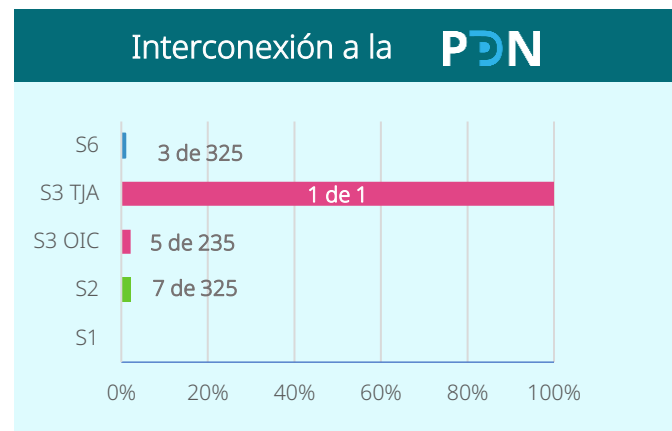
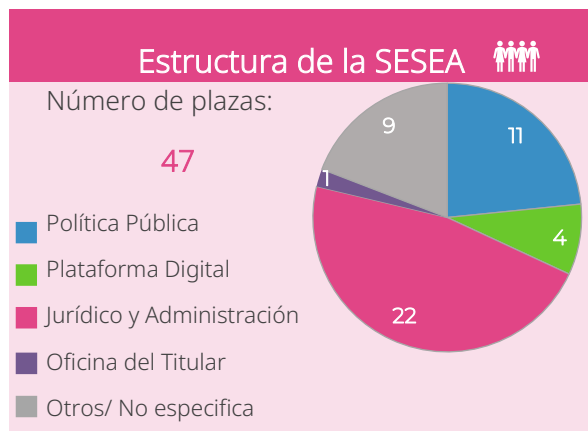
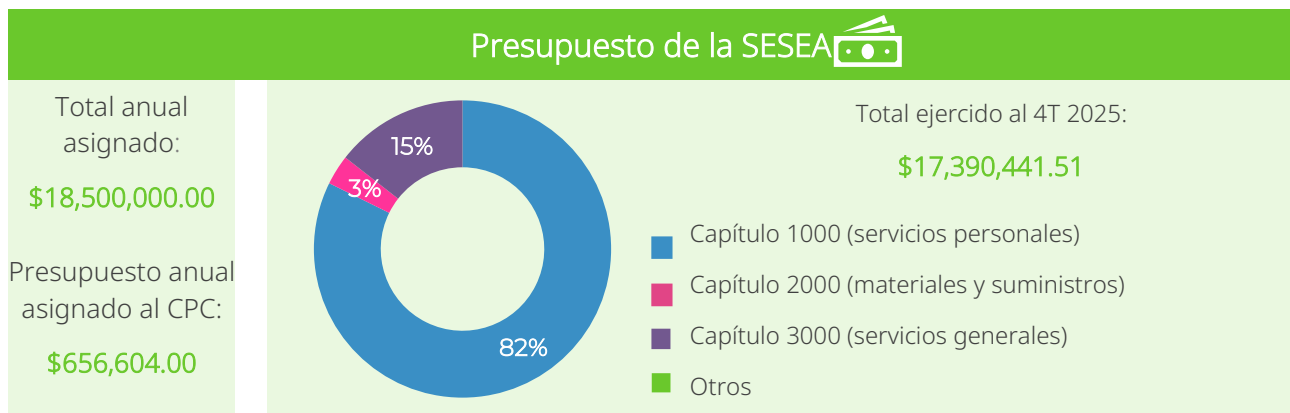
Anexo Transversal Anticorrupción 
<p>No cuenta con asignación presupuestaria a través de este instrumento.</p>

# Veracruz

Capacidad operativa del SEA y  
su Secretaría Ejecutiva









212 municipios



### Normatividad

Aprobación del programa Institucional de la SESEA, publicado en la Gaceta Oficial el 28 de noviembre de 2025.

## Avances en la política pública anticorrupción estatal

Panorama de la corrupción	Variación bienal	Percepción de la corrupción	Variación bienal
 <b>26,199</b> actos por cada 100,000 habitantes	▼	 <b>34.9%</b> cree que es muy frecuente	▼
 <b>13,705</b> víctimas por cada 100,000 habitantes	▼	 <b>52%</b> piensa que es uno de los problemas más importantes	▼
 <b>\$3,783</b> fue el costo promedio por víctima	▼	 <b>63.7%</b> considera que es frecuente o muy frecuente en gobiernos municipales	▼

### Instrumentos de política pública anticorrupción estatal

PEA	✓	PI-PEA	✓	SyE	⌚
-----	---	--------	---	-----	---

### Implementación

La implementación se dividió en **3 etapas**, las cuales consideran en total **243** líneas de acción.

Desde el 4 de mayo de 2022 se encuentra en ejecución.

Además de las instituciones del CC-SEA, participa el Poder Judicial Estatal, sumando un total de **7 actores** en la implementación.

### Seguimiento y Evaluación

Las tres etapas de implementación suman un total de **274** indicadores asociados a las líneas de acción.

Desarrollaron una Guía para el llenado de Fichas técnicas.

### Anexo Transversal Anticorrupción

No cuenta con asignación presupuestaria a través de este instrumento.

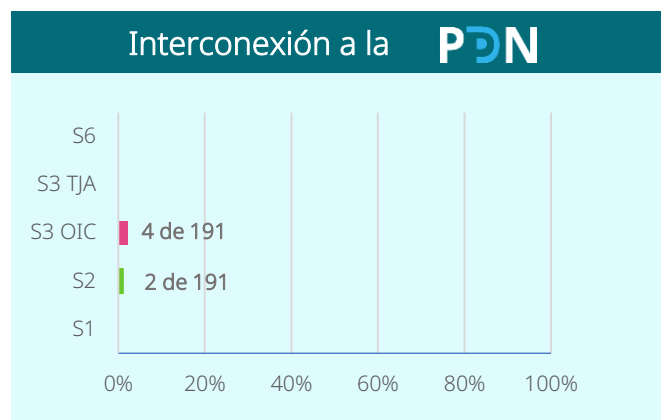
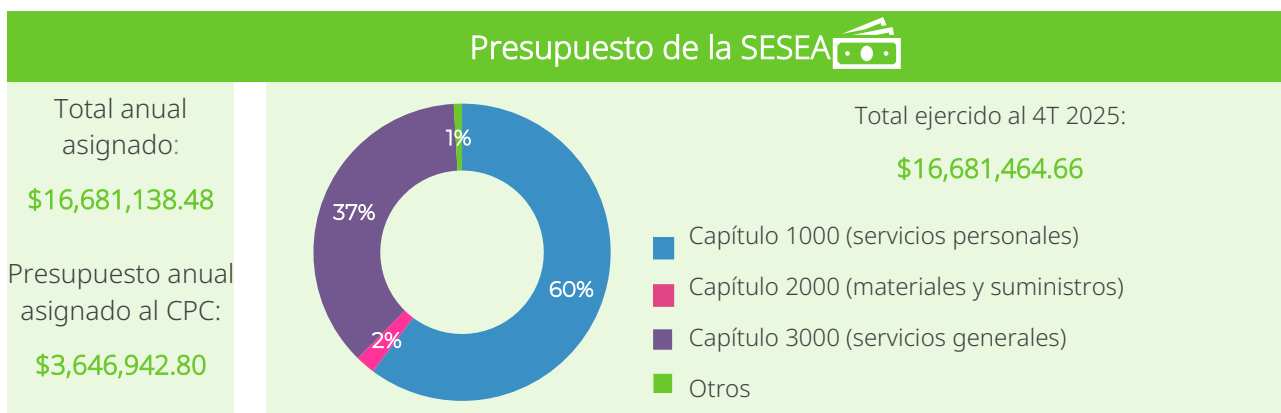



# Yucatán



Capacidad operativa del SEA y  
su Secretaría Ejecutiva







106 municipios



### Normatividad


Sin modificaciones relevantes al marco jurídico en materia anticorrupción

Avances en la política pública anticorrupción estatal

Panorama de la corrupción		Variación bienal	Percepción de la corrupción		Variación bienal
	16,184 actos por cada 100,000 habitantes	▼		21.3% cree que es muy frecuente	▼
	11,419 víctimas por cada 100,000 habitantes	▲		47% piensa que es uno de los problemas más importantes	▼
	\$2,177 fue el costo promedio por víctima	▼		60.3% considera que es frecuente o muy frecuente en gobiernos municipales	▼

Instrumentos de política pública anticorrupción estatal					
PEA	✓	PI-PEA	✓	SyE	✓

Implementación	Seguimiento y Evaluación
<p>Las 60 prioridades de la PEA serán concretadas a través de 79 estrategias y 157 líneas de acción.</p> <p>Su ejecución inició en enero de 2025.</p> <p>Participan las instituciones del CC-SEA y la SESEA, sumando un total de 31 actores en la implementación.</p>	<p>Se establecieron 79 indicadores asociados a las estrategias.</p> <p>Cuentan con reportes por cada ente ejecutor responsable, establecido en los programas de trabajo de cada estrategia.</p>

Anexo Transversal Anticorrupción 
<p>No cuenta con asignación presupuestaria a través de este instrumento.</p>

# Zacatecas

Capacidad operativa del SEA y  
su Secretaría Ejecutiva




58 municipios

## Integrantes

17 de 17  
designaciones

0%  
designaciones  
pendientes

CS  
CPC  
CC-SEA  
CR-SF  
Titular SESEA



La normatividad no exige su conformación

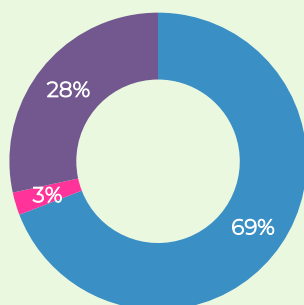


■ Con designación ■ Pendiente ■ Término de mandato en 1T 2026

## Presupuesto de la SESEA

Total anual  
asignado:  
\$8.091,002.00

Presupuesto anual  
asignado al CPC:  
\$960,000.00



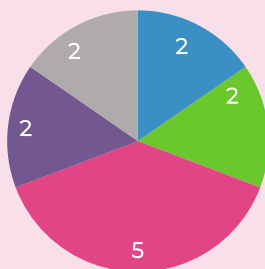
Total ejercido al 4T 2025:  
\$5,208,089.00

■ Capítulo 1000 (servicios personales)  
■ Capítulo 2000 (materiales y suministros)  
■ Capítulo 3000 (servicios generales)  
■ Otros

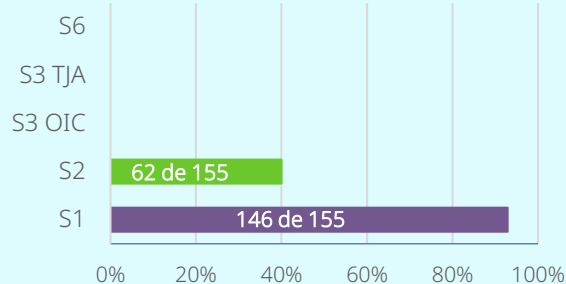
## Estructura de la SESEA

Número de plazas:  
13

■ Política Pública  
■ Plataforma Digital  
■ Jurídico y Administración  
■ Oficina del Titular  
■ Otros/ No especifica









## Interconexión a la PDN



## Normatividad

Sin modificaciones relevantes al marco jurídico en materia anticorrupción.

## Avances en la política pública anticorrupción estatal

Panorama de la corrupción	Variación bienal	Percepción de la corrupción	Variación bienal
 <b>24,534</b> actos por cada 100,000 habitantes	▲	 <b>33.4%</b> cree que es muy frecuente	▼
 <b>8,912</b> víctimas por cada 100,000 habitantes	▲	 <b>46%</b> piensa que es uno de los problemas más importantes	▼
 <b>\$1,422</b> fue el costo promedio por víctima	▼	 <b>74.1%</b> considera que es frecuente o muy frecuente en gobiernos municipales	▼

### Instrumentos de política pública anticorrupción estatal

PEA	✓	PI-PEA	✓	SyE	⌚
-----	---	--------	---	-----	---

### Implementación

Establecen 80 estrategias y 185 líneas de acción.

Su ejecución inició en enero de 2023 y en él participan las 7 instituciones del CC-SEA, el Sistema Estatal de Archivos y la Comisión de Mejora Regulatoria.

### Seguimiento y Evaluación

### Anexo Transversal Anticorrupción

No cuenta con asignación presupuestaria a través de este instrumento.

### 3. Hallazgos

La operatividad de los SEA no debería entenderse exclusivamente desde la perspectiva del cumplimiento en las designaciones de sus integrantes. Si bien, estas resultan fundamentales para la conformación y funcionamiento de los órganos colegiados que los integran, su sola existencia no garantiza un desempeño institucional óptimo, pero sí un impacto sistémico.

Un análisis más amplio y articulado evidencia que el dinamismo de los SEA está determinado por la interacción de diversos factores que, en conjunto, configuran un entramado complejo que incide directamente en la capacidad operativa y en los resultados de cada SEA. En ese sentido, la literatura especializada en gobernanza colaborativa señala que su eficacia depende de condiciones previas como la confianza entre actores, la distribución equitativa de recursos y el compromiso sostenido de los participantes<sup>19</sup>.

Para lograr un entendimiento más completo del estado actual de los SEA, es indispensable analizar de manera integral la información contenida en las Fichas Estatales, prestando especial atención al grado de avance en el desarrollo de instrumentos de implementación, seguimiento y evaluación de las PEA. Este enfoque permitirá identificar con mayor precisión los esfuerzos emprendidos por los SEA, así como dimensionar sus retos y avances.

#### I. Situación general de las capacidades operativas de los SEA y sus SESEA

##### 3.1.1. Designaciones de los SEA

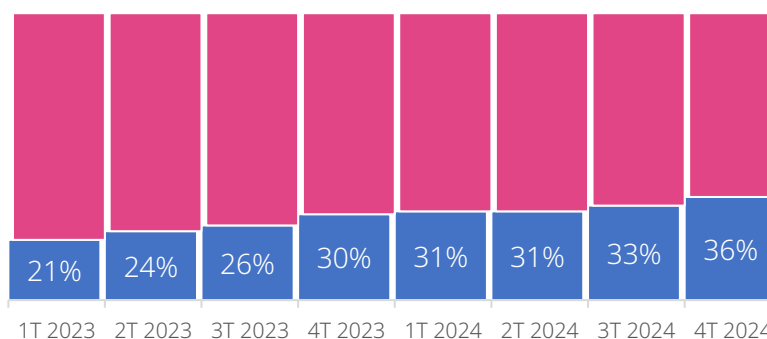
Los CC-SEA y las CS son los órganos clave en la integración y operación de los sistemas, ya que nombran a los integrantes del CPC y al ST. La ausencia de estos órganos en algunos estados, así como los nombramientos pendientes en otros, incide en cierta medida en la operatividad de los sistemas.

Desde el inicio de la elaboración del Informe, en el primer trimestre de 2023, se ha observado una tendencia sostenida al alza en el porcentaje de designaciones pendientes dentro de los SEA. Este porcentaje pasó de 24% a 36% en dos años, lo que representa un incremento de 12 puntos porcentuales. Si bien la información detallada se presenta más adelante, destaca de manera particular la persistencia de designaciones pendientes en las CS y en los CPC, así como la no instalación de los CR-SF en diversas entidades federativas durante todo el periodo analizado.

---

<sup>19</sup> Ansell, C., & Gash, A. (2008). Collaborative Governance in Theory and Practice. *Journal of Public Administration Research and Theory*. Recuperado de: <https://academic.oup.com/jpart/article/18/4/543/1090370>

**Gráfica 1. Porcentaje de designaciones pendientes 2023-2024**



De acuerdo con la información reportada al 31 de diciembre de 2025, de los 760<sup>20</sup> integrantes que deben conformar los SEA en su conjunto, al corte del presente trimestre el 36% permanece pendiente de designación (271 nombramientos).

Durante el periodo reportado, se designaron a los integrantes de la CS de Morelos. No obstante, persisten cinco entidades federativas que, desde el primer trimestre 2023, no cuentan con este órgano colegiado: Campeche, Colima, Querétaro, Sonora y Veracruz. A estas se suman la Ciudad de México, Hidalgo, Michoacán, Nayarit, y Tamaulipas; y en este trimestre Durango, Nuevo León y Sinaloa. En total, el 54% de las designaciones en este rubro permanecen pendientes, con 13 CS sin designar y tres más incompletas.

Por lo que respecta al CPC, durante este trimestre se designó a los integrantes del CPC de Guerrero y Morelos, así como a las personas integrantes faltantes en Zacatecas; en tanto que, en Michoacán la última persona integrante de este colegiado concluyó su periodo. Además, desde el primer trimestre de 2023, permanecen pendientes las designaciones en Nuevo León y Veracruz.

En Colima, Ciudad de México, Hidalgo, Querétaro y Sonora tampoco se cuenta actualmente con un CPC. Adicionalmente, los CPC de Campeche, Durango, Nayarit y Tabasco operan con menos de la mitad de sus integrantes. Al cierre del cuarto trimestre, el 39% de los nombramientos en los CPC siguen pendientes.

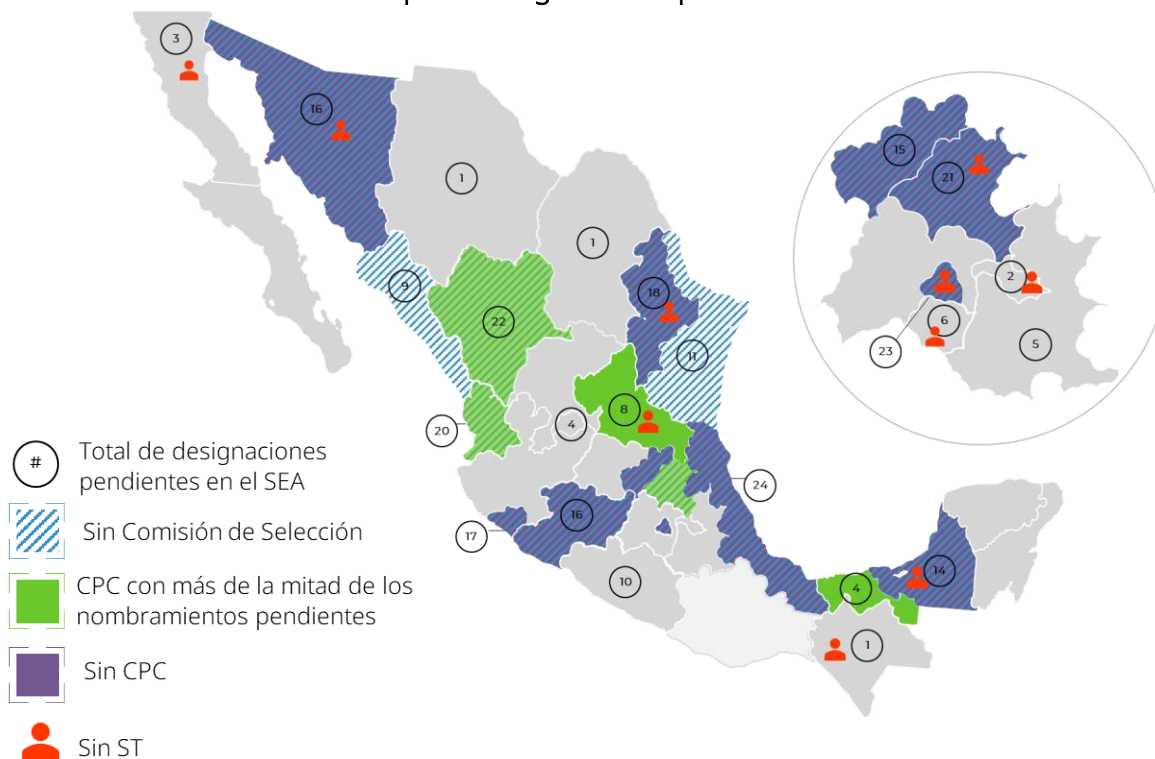
<sup>20</sup> Como resultado de las reformas constitucionales al Poder Judicial y a los órganos constitucionales autónomos de 2024, a nivel federal se modificó el artículo 113 de la CPEUM, reduciendo a seis los integrantes del CC-SNA y reemplazando el Consejo de la Judicatura Federal por el Tribunal de Disciplina Judicial. Se prevé que estos cambios tengan un impacto similar en las entidades federativas, por lo que durante el 2025 podrían registrarse modificaciones en la conformación de los SEA

Respecto a los CR-SF, sigue pendiente el 51% de los nombramientos; cabe mencionar que sólo en 12 SEA<sup>21</sup> se contempla esta figura.

En cuanto a las SESEA<sup>22</sup> están pendientes los nombramientos de los titulares de Baja California, Campeche, Chiapas, Hidalgo, Morelos, Nuevo León, San Luis Potosí, Sonora y Tlaxcala. Ello ha llevado a estos órganos técnicos a operar con encargados de despacho. Por otra parte, Colima cuenta con un Secretario Técnico Interino y Zacatecas con un Secretario Técnico Suplente. Finalmente, se señala que la Ciudad de México es un caso atípico ya que no cuenta con estructura funcional.

Al 31 de diciembre de 2025, siete SEA cuentan con la totalidad de sus designaciones: Baja California Sur, Guanajuato, Jalisco, Estado de México, Quintana Roo, Yucatán y Zacatecas; mientras que el 35% opera con menos de la mitad de sus integrantes, a saber: Campeche (63.64%), Colima (73.91%), Ciudad de México (79.31%), Hidalgo (75%), Michoacán (66.67%), Nayarit (64.52%), Nuevo León (75%), Querétaro (68.18%), Sonora (76.19%), Tamaulipas (52.38%) y Veracruz (80%).

**Mapa 1. Designaciones pendientes en el SNA**



<sup>21</sup> Aguascalientes, Baja California, Ciudad de México, Durango, Guanajuato, Guerrero, Jalisco, Estado de México, Morelos, Nayarit, San Luis Potosí y Veracruz.

<sup>22</sup> El nombramiento del titular de la SESEA en Oaxaca finalizó el 12 de abril 2024; no obstante, debido a las modificaciones normativas mencionadas, este no se considera en la contabilidad. El 12 de junio de 2025 se publicó la Ley del Sistema Anticorrupción del Estado de Tabasco, misma que en Tercero Transitorio señala la extinción de la Secretaría Ejecutiva del Sistema Estatal Anticorrupción.

### 3.1.2. Modificaciones a la normatividad de los SEA

Durante el periodo reportado, diversas entidades ajustaron piezas clave de sus marcos normativos para reconfigurar atribuciones y, en algunos casos, modificar la integración o el funcionamiento de los CC-SEA. Predominaron las adecuaciones vinculadas con transparencia, la organización interna de los órganos colegiados y la adopción de herramientas o instrumentos de política pública.

En **Baja California Sur**, se presentó el Dictamen con Proyecto de Decreto relativo a la iniciativa para expedir la Ley de Transparencia y Acceso a la Información Pública, la cual fue finalmente publicada el 21 de noviembre de 2025.

En **Durango**, se impulsaron ajustes institucionales orientados a delimitar y fortalecer funciones. Por un lado, se reformó el artículo 9 de la Ley del Sistema Local Anticorrupción, para precisar las facultades del CC-SEA y enfocarlas en la emisión de lineamientos para denuncias, la difusión preventiva y la capacitación. En paralelo, se promovieron reformas a la Ley Orgánica de la Administración Pública Estatal, con el objetivo de robustecer atribuciones vinculadas con contraloría y transparencia.

En el **Estado de México**, el 4 de noviembre de 2025 se publicó en el Periódico Oficial el Decreto 198, mediante el cual se declara aprobada una minuta de reforma a la Constitución Política Estatal en materia de transparencia; al cierre del periodo, las leyes secundarias correspondientes no han sido publicadas.

En **Guanajuato**, durante la Cuarta Sesión Ordinaria del Comité Coordinador, se aprobaron reformas a los Lineamientos para la Elaboración, Seguimiento y Sistematización de las Recomendaciones no Vinculantes. Con ello, se incorporó el SIREG como sistema obligatorio para el registro, administración y seguimiento de las acciones vinculadas con dichas recomendaciones.

En **Jalisco**, a partir del 17 de octubre de 2025, entró en vigor la reforma a la Constitución Política del Estado que extingue al Instituto de Transparencia.

En **Michoacán**, en la cuarta sesión ordinaria del CC-SEA y del Órgano de Gobierno de la SESEA, celebrada el 13 de noviembre de 2025, se modificó la normatividad que regula las sesiones de ambos colegiados, a fin de atender la posibilidad de que puedan continuar sesionando aun en ausencia de la Presidencia del Comité de Participación Ciudadana.

En **Puebla**, se reportó la aprobación de instrumentos de política pública anticorrupción, entre los que destacan el Programa Especial Anticorrupción (PEA), el Programa Sectorial de Buen Gobierno,



Honesto y de Resultados, y el Programa Institucional de la Secretaría Ejecutiva del Sistema Estatal Anticorrupción de Puebla.

En **Sinaloa**, el 18 de diciembre de 2025 el Congreso estatal aprobó el Decreto 335, que reforma los artículos 109 Bis B y 109 Bis D, párrafo segundo, fracción I, de la Constitución Política del Estado. Al cierre del periodo, el decreto se encontraba pendiente de promulgación y, en su caso, publicación, e incorpora cambios que, entre otros aspectos, impactan la integración del CC-SEA. Adicionalmente, el Decreto 325, publicado el 31 de diciembre de 2025, adiciona los artículos 46 Bis y 46 Bis A a la Ley Orgánica de la Fiscalía General del Estado y crea la Unidad de Investigación Cibernética.



En **Tabasco**, el 17 de diciembre de 2025 se publicó en el Periódico Oficial el Decreto 217, que reforma la Ley del Sistema Estatal Anticorrupción. Entre los cambios más relevantes se encuentran:

1. Transparencia para el Pueblo deja de ser parte del Comité Coordinador;
2. El Comité de Participación Ciudadana se integra por hasta cinco personas, quienes no podrán ocupar cargos públicos en gobiernos federal, estatal o municipal, con excepción de los desempeñados en instituciones académicas;
3. La Comisión Ordinaria de Gobernación y Puntos Constitucionales del Congreso del Estado emitirá la convocatoria para integrar el CPC; y
4. La persona titular de la Secretaría Técnica obtiene facultades para ejercer la representación técnica y funcional del Sistema Estatal, incluida la suscripción de convenios, acuerdos y demás instrumentos jurídicos necesarios para el cumplimiento de sus fines.

Finalmente, en Veracruz se aprobó el Programa Institucional de la SESEA, publicado en la Gaceta Oficial el 28 de noviembre de 2025.

Tabla 1. Impacto en la integración del CC-SEA

Entidad Federativa	Extinguió Órgano Garante 	Incorporó al Tribunal de Disciplina Judicial 
Aguascalientes	x	
Baja California	x	✓
Baja California Sur	x	
Chiapas	x	✓
Chihuahua		✓
Coahuila	x	✓
Colima	x	✓
Durango	x	✓
Estado de México		✓

Entidad Federativa	Extinguió Órgano Garante 	Incorporó al Tribunal de Disciplina Judicial 
Jalisco	x	✓
Michoacán	x	
Nayarit		✓
Puebla	x	
San Luis Potosí		✓
Tamaulipas	x	
Tlaxcala	x	
Veracruz	x	✓
Yucatán	x	✓

### Oaxaca: extinción de órganos ciudadanos y abrogación de la Ley Anticorrupción

El 30 de abril de 2024 se publicó el Decreto número 2278<sup>23</sup> de la LXV Legislatura del Congreso de Oaxaca, mediante el cual se reformó el artículo 120 de la Constitución. En sus artículos transitorios se dispuso la extinción del Consejo de Participación Ciudadana del Sistema Estatal de Combate a la Corrupción y de la Comisión de Selección del Sistema de Participación Ciudadana del propio Sistema. Asimismo, se abrogó el Decreto 602, de 3 de mayo de 2017, por el que se expidió la Ley Estatal de Combate a la Corrupción.

También se estableció que, hasta en tanto se expida la nueva Ley del Sistema Estatal de Combate a la Corrupción del Estado de Oaxaca, los asuntos que deban remitirse para su atención a otra dependencia u organismo federal permanecerán en el último trámite que hubieran alcanzado a la entrada en vigor del Decreto, hasta su incorporación a las nuevas instancias, con excepción de los trámites urgentes o sujetos a plazos improrrogables, los cuales deberán despacharse conforme a lo establecido en el Decreto y a las disposiciones aplicables.

Por otro lado, se facultó a la Secretaría de Administración, a la Secretaría de Finanzas y a la Secretaría de Honestidad, Transparencia y Función Pública para que, en el ámbito de sus competencias, den cumplimiento al objeto de dicho Decreto.

El Congreso del Estado Libre y Soberano de Oaxaca debía expedir, dentro del plazo de treinta días hábiles contados a partir de la publicación del Decreto en el Periódico Oficial del Gobierno Estatal, la Ley del Sistema Estatal de Combate a la Corrupción del Estado de Oaxaca. El 21 de noviembre de 2025 se presentó la

<sup>23</sup> EXT-DEC2278-2024-04-30

iniciativa con proyecto de decreto por el que se expide la Ley del Sistema Estatal de Combate a la Corrupción de Oaxaca.

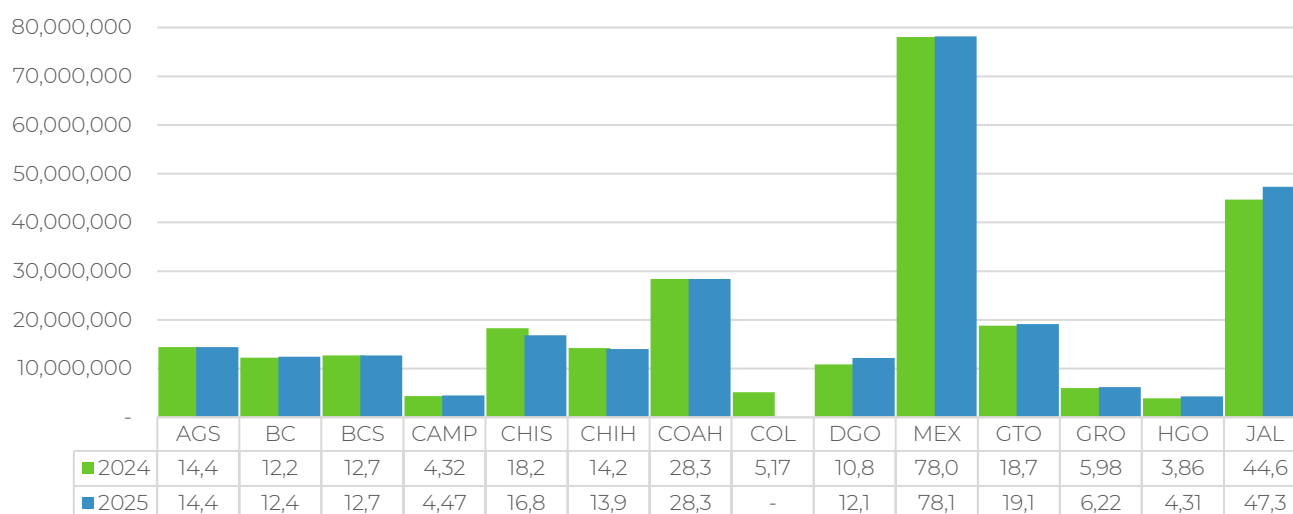
### 3.1.3. Presupuesto de las SESEA

Visualizar el panorama presupuestal de las SESEA, permite conocer las asimetrías entre los estados en la materia. Una premisa importante para destacar es que el presupuesto de las SESEA no incluye el de los CC-SEA; no obstante, sí considera el relativo a los honorarios del CPC. A continuación, se presentan los hallazgos más relevantes en este rubro.

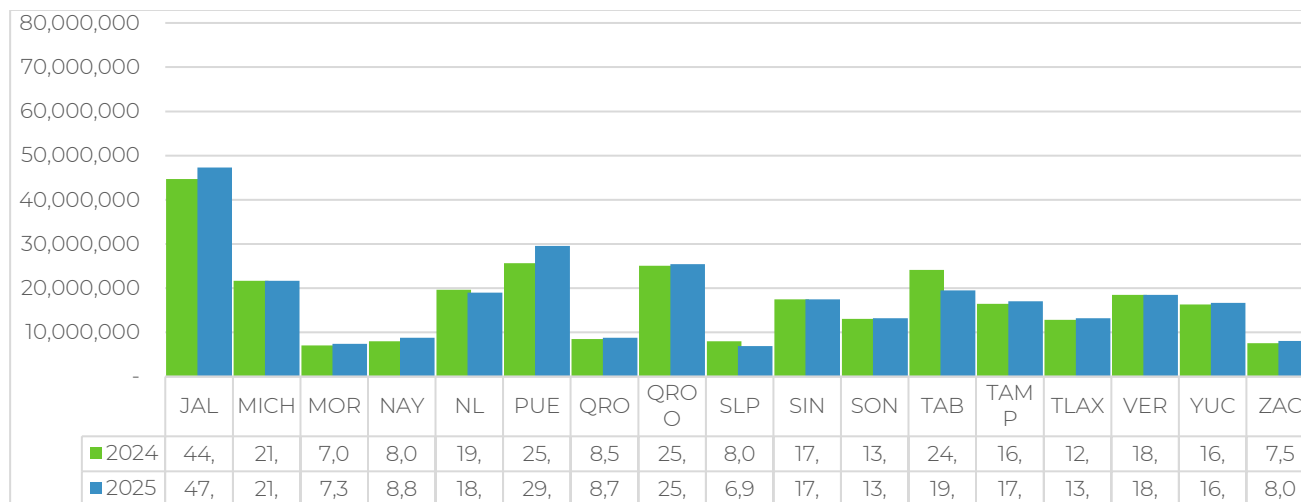
Para el ejercicio fiscal 2025, se estima que las SESEA dispondrán, en promedio, de 18 millones de pesos para llevar a cabo sus funciones. No obstante, solo siete SESEA se encuentran por encima de este promedio. Llama particularmente la atención los casos de Hidalgo y Campeche, que presentan asignaciones significativamente por debajo del promedio, con menos de 5 millones de pesos destinados para el año en curso.

En términos comparativos respecto al presupuesto asignado en 2024, 16<sup>24</sup> entidades federativas incrementaron su presupuesto, mientras que cuatro estados, Chiapas, Chihuahua, San Luis Potosí y Tabasco registraron reducciones del 8 %, 2 %, 14 % y 19%, respectivamente. En contraste, Puebla, Durango e Hidalgo reportaron los mayores incrementos porcentuales, con aumentos del 15 % y 12 %, respectivamente, en sus asignaciones presupuestarias para 2025.

**Gráfica 2. Presupuesto asignado para 2025**



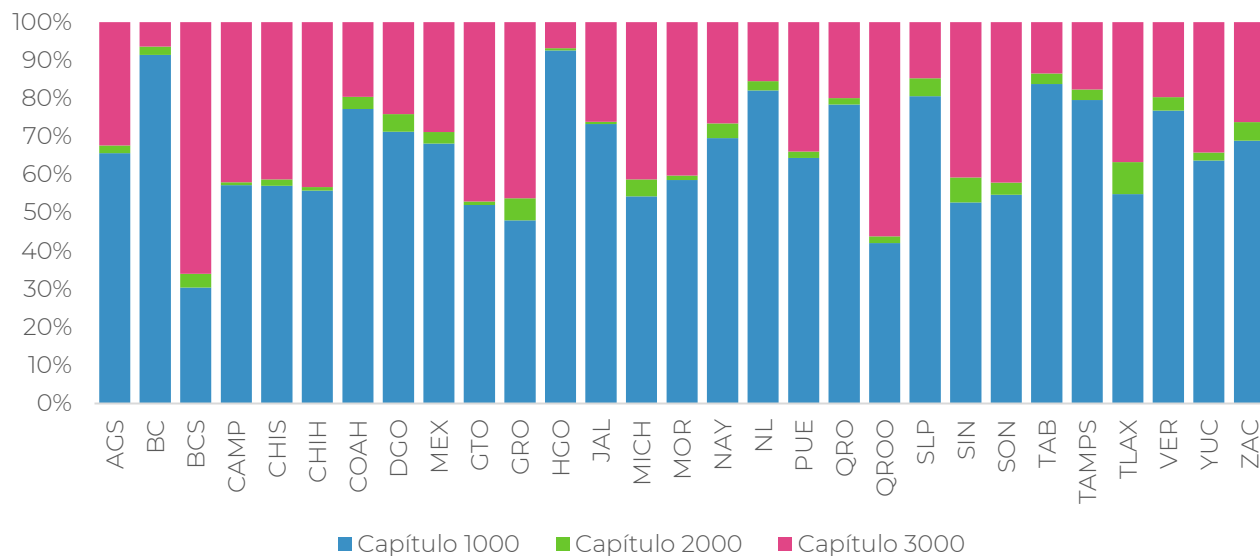
<sup>24</sup> Baja California, Campeche, Durango, Guanajuato, Guerrero, Hidalgo, Jalisco, Morelos, Nayarit, Puebla, Querétaro, Quintana Roo, Tamaulipas, Tlaxcala, Yucatán y Zacatecas



La distribución del presupuesto por capítulo de gasto se concentra primordialmente en tres áreas: Servicios Personales (1000), Suministros (2000) y Servicios Generales (3000). En promedio, 65.18% del presupuesto destinado a las SESEA se asignó al capítulo 1000, 2.73% al 2000 y 30.99% al 3000.

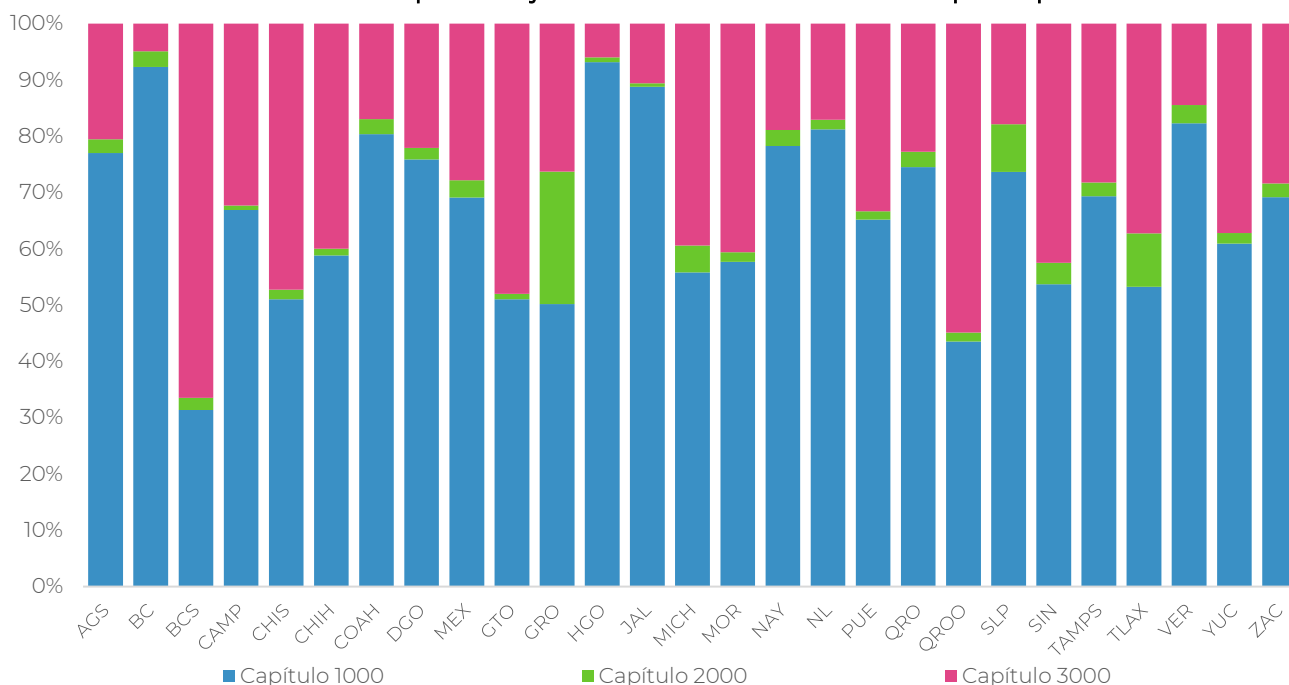
Destaca que Chiapas, Jalisco y Tamaulipas tienen asignaciones presupuestarias en el capítulo 4000 de Transferencias, Asignaciones, Subsidios y Otras Ayudas; mientras que Baja California, Baja California Sur, Chihuahua, Estado de México, Michoacán, Morelos, Nayarit, Nuevo León, Quintana Roo, Tlaxcala, Veracruz y Yucatán presentan asignaciones en el capítulo 5000 de Bienes Muebles, Inmuebles e Intangibles.

**Gráfica 3. Presupuesto asignado para 2025 por capítulo**



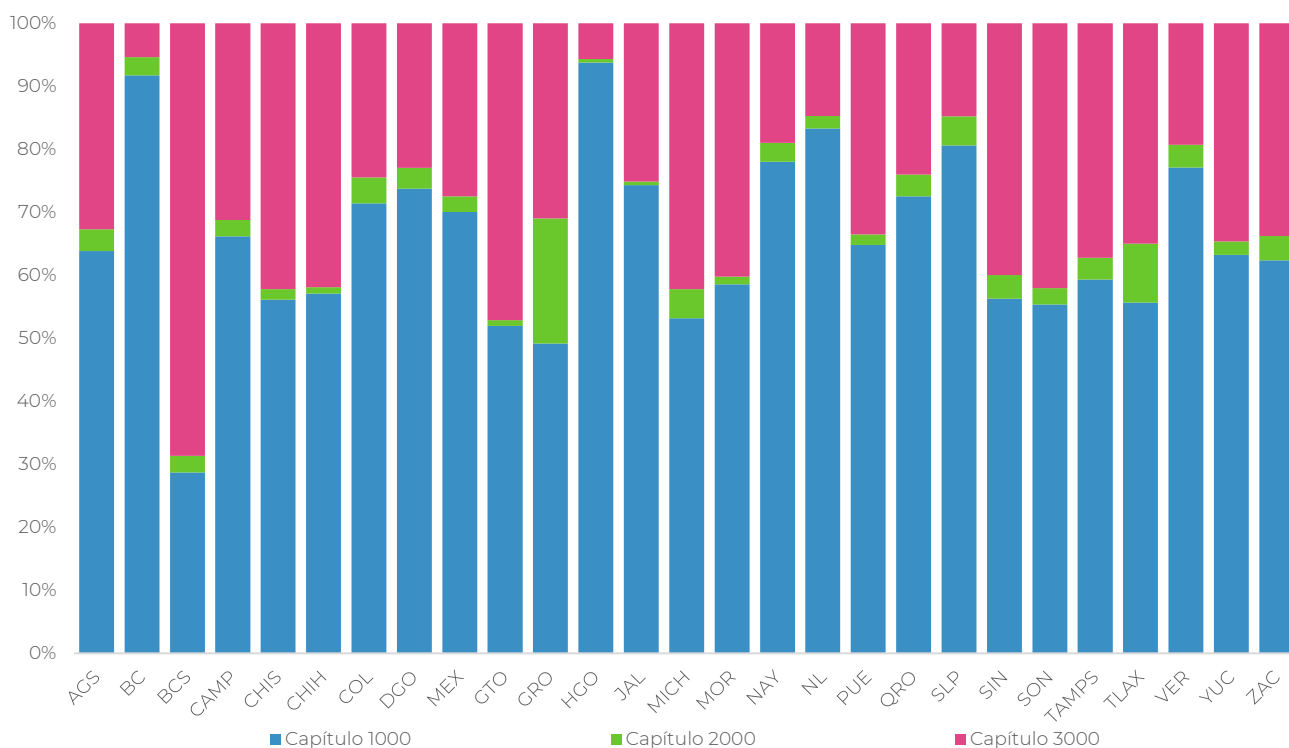
De acuerdo con lo reportado por 27 SESEA durante el tercer trimestre se ejerció recurso principalmente en servicios personales y en servicios profesionales científicos, técnicos y otros servicios, con asignaciones del 66.40% y 30.07%, respectivamente. En este mismo periodo, la SESEA de Baja California, Coahuila, Estado de México, Jalisco, Michoacán, Morelos, Nayarit, Nuevo León, Puebla, Quintana Roo, Sinaloa y Veracruz destinaron parte de su presupuesto al capítulo 5000 bienes muebles, inmuebles e intangibles. Además, Estado de México reportó una asignación presupuestaria en deuda pública.

**Gráfica 4. Presupuesto ejercido al tercer trimestre 2025 por capítulo**



Durante el cuarto trimestre se observa la misma tendencia. De acuerdo con lo reportado por 27 SESEA se ejerció principalmente en servicios personales y en servicios profesionales científicos, técnicos y otros servicios, con asignaciones del 63.71% y 31.94%, respectivamente. En este mismo periodo, la SESEA de Aguascalientes, Baja California, Baja California Sur, Chiapas, Chihuahua, Estado de México, Guanajuato, Jalisco, Michoacán, Morelos, Puebla, Querétaro, Quintana Roo, Sinaloa, Tamaulipas y Tlaxcala destinaron parte de su presupuesto al capítulo 5000 bienes muebles, inmuebles e intangibles. Además, Estado de México reportó una asignación presupuestaria en deuda pública.

Gráfica 5. Presupuesto ejercido al cuarto trimestre 2025 por capítulo



Respecto al presupuesto destinado para cubrir los honorarios del CPC, se observa que, para el presente ejercicio fiscal, no se asignaron recursos en Hidalgo, Morelos y Querétaro. En promedio, el 28 % del presupuesto de las SESEA se destina a cubrir estos honorarios. Cabe destacar el caso de San Luis Potosí, donde, de conformidad con el artículo 18 de la Ley del Sistema Estatal Anticorrupción, el cargo es honorífico y corresponde a la SESEA proporcionar los recursos materiales y humanos necesarios para el desarrollo de las atribuciones del CPC. De igual forma, el artículo 16 de la Ley del Sistema Estatal Anticorrupción de Tabasco indica que el cargo es honorífico, por lo que no recibirán retribución, emolumento ni compensación alguna por su desempeño.

En Guerrero, el presupuesto del CPC ascendió a \$459,908.78. El cual corresponde únicamente a los meses de octubre a diciembre; de enero a septiembre, dicho órgano colegiado no se encontraba integrado.

Por otra parte, Veracruz reportó que, ante la ausencia de la Comisión de Selección, órgano legalmente facultado para efectuar los nombramientos, existe imposibilidad jurídica para conformar el CPC. No obstante, al inicio del ejercicio se asignó un monto para contratos vinculados

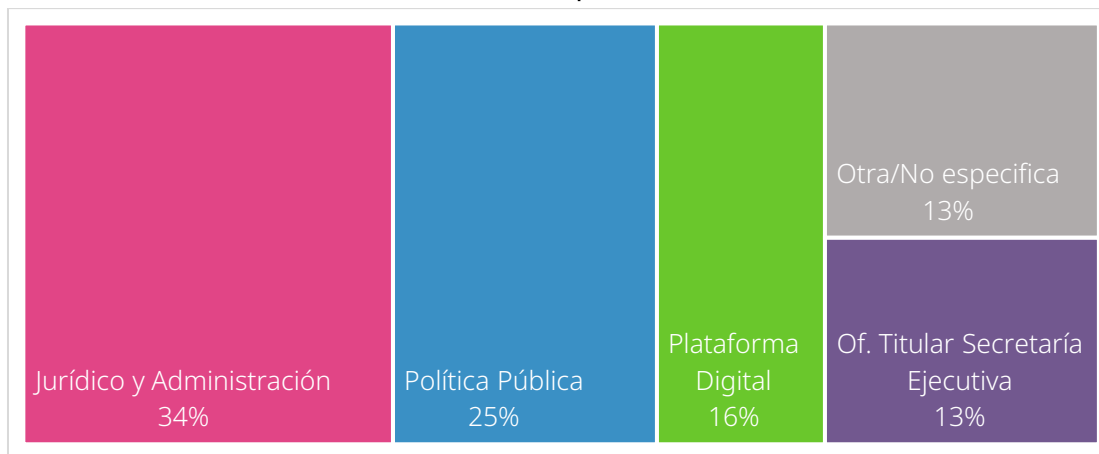
al CPC; sin embargo, al 31 de diciembre de 2025 no se tienen registrados contratos derivados de la prestación de servicios de dicho Comité.

### 3.1.4. Estructura de las SESEA

El éxito en la implementación de estrategias para combatir la corrupción depende, en gran medida, de la habilidad para distribuir estratégicamente el talento humano.

Al 31 de diciembre de 2025, las SESEA cuentan con 640 colaboradores. La mayoría de estos profesionales se concentran en áreas administrativas y jurídicas (34%), seguidos por aquellos en las unidades encargadas de desarrollar instrumentos de política pública (25%). Por otro lado, los servidores públicos adscritos a las áreas encargadas de administrar las plataformas o sistemas estatales de información constituyen 16% del total de las SESEA.

Gráfica 6. Estructura SESEA por unidad administrativa



### 3.1.5. Interconexión a la Plataforma Digital Nacional

Como bien se establece en la LGSNA, la PDN es una herramienta crucial para el control de la corrupción en México. Se trata de la implementación de una estrategia nacional basada en el uso de sistemas informáticos interconectados que producen inteligencia anticorrupción. La interconexión y suministro de información por parte de entes públicos nacionales y subnacionales permitirá el funcionamiento de esta plataforma.

Como se mencionó anteriormente, la PDN consta de 6 sistemas. De acuerdo con la información reportada en el Tablero Estadístico de Interconexión Nacional<sup>25</sup>, al 16 de enero de 2026, se registran los siguientes avances.

**Tabla1. Porcentaje de interconexión a nivel subnacional**

Sistemas PDN	# Sujetos Obligados	% de interconexión
S1 Declaraciones	6,075 <sup>26</sup>	33%
S2 Servidores públicos en contrataciones		37%
S6 Contrataciones		3%
S3 Sancionados OIC	3,725	27%
S3 Sancionados TJA	32	47%

En este marco, destaca Baja California Sur, con el 100 % de los sujetos obligados interconectados al S1, S2 y al S3. Asimismo, es la entidad federativa con mayor avance en la interconexión al S6, con el 32% de los sujetos obligados conectados.

También sobresalen Aguascalientes, Chiapas y Quintana Roo, con el 100 % de los sujetos obligados interconectados al S1, así como Puebla, con un avance del 95%. Respecto al S2, Chiapas, Aguascalientes y Durango muestran un progreso significativo, con el 97%, 97% y 95% de interconexión, respectivamente.

En lo relativo a los OIC, destacan: Guanajuato, Michoacán, Tabasco y Tlaxcala al haber logrado el 100 % de interconexión al S3. Además de Baja California Sur, se registra que los tribunales de justicia administrativa de Aguascalientes, Chihuahua, Durango, Guanajuato, Guerrero, Jalisco, Estado de México, Michoacán, Puebla, Quintana Roo, Sinaloa, Tabasco, Tlaxcala y Veracruz se encuentran interconectados con el S3 de la PDN.

<sup>25</sup> <https://cobertura.plataformadigitalnacional.org/>

<sup>26</sup> No se consideran a los sujetos obligados del ámbito federal.



## II. Avance de las Políticas Públicas Anticorrupción estatales

### 3.2.1. Panorama y percepción de la corrupción

El seguimiento de indicadores como el número de actos de corrupción, las víctimas afectadas y el costo asociado, ofrece una visión clara y amplia de la magnitud e impacto de este problema público. Su monitoreo es crucial para evaluar la efectividad de las políticas implementadas en esta materia.

A continuación, se presenta un análisis del panorama nacional según la ENCIG 2023. En términos de la tasa de incidencia de la corrupción, que se define como el número de actos de corrupción registrados en al menos uno de los trámites realizados por cada 100,000 habitantes, las entidades de Baja California Sur, Nayarit y Campeche destacan por tener las tasas más bajas.

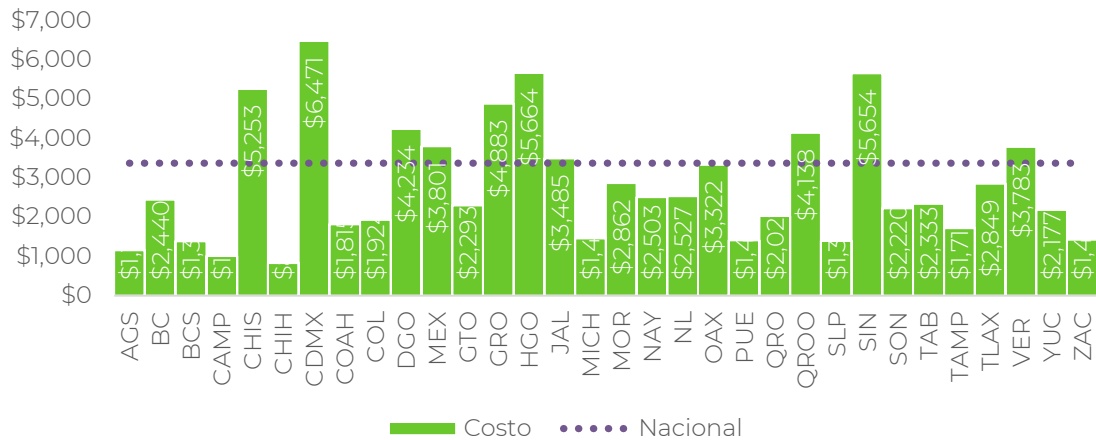
Gráfica 7. Actos por cada 100,000 habitantes



De acuerdo con la ENCIG 2023, el costo total<sup>27</sup> derivado de la corrupción en pagos, trámites o solicitudes de servicios públicos y otros contactos con autoridades ascendió a 11,910 millones de pesos lo que equivale a 3,368 pesos por persona afectada. En este contexto, Chihuahua, Campeche y Aguascalientes se distinguen por registrar los costos más bajos en comparación con otras entidades federativas.

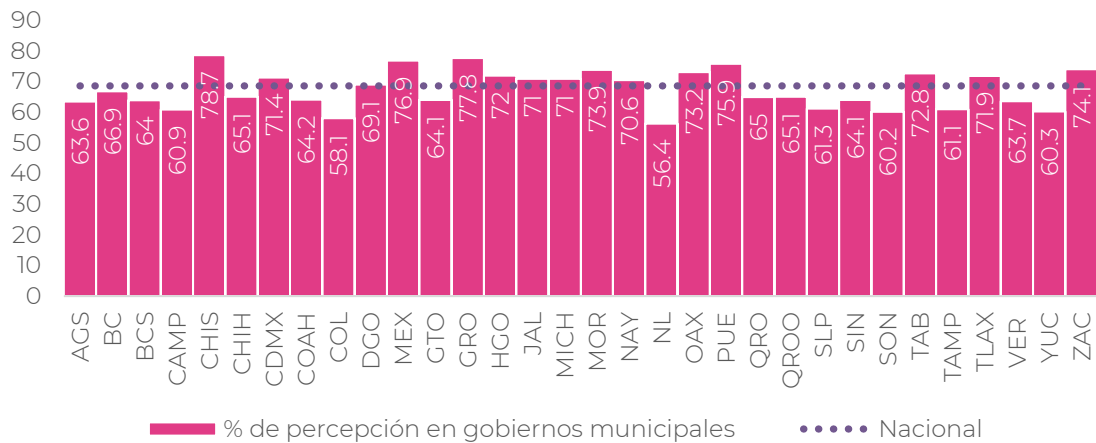
<sup>27</sup> Solo incluye desagregaciones con representatividad estadística, la suma de estas no representa el total a nivel nacional.

Gráfica 8. Costo promedio por víctima



Finalmente, en relación con la percepción de la frecuencia de actos de corrupción en los gobiernos municipales, Nuevo León y Colima destacan por tener los porcentajes más bajos de encuestados que consideran que los actos de corrupción son muy frecuentes o frecuentes.

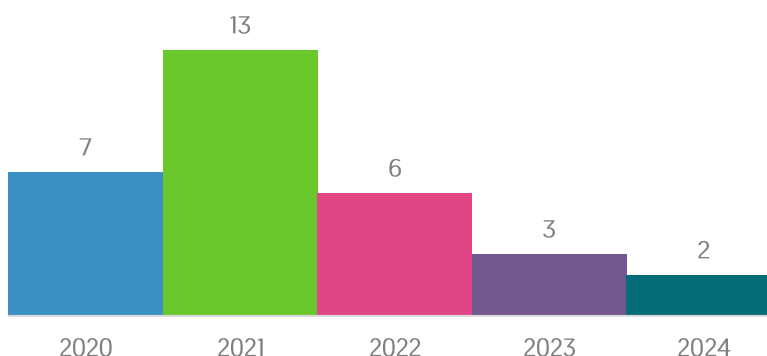
Gráfica 9. Porcentaje de percepción en gobiernos municipales



### 3.2.2. Políticas Estatales Anticorrupción

Las PEA son las hojas de ruta que los SEA han dispuesto para combatir y controlar la corrupción en sus respectivas entidades federativas. Asimismo, éstas contribuyen al logro de lo establecido en la PNA. A partir de enero de 2020 y hasta el cierre de este informe se han aprobado 31 PEA; a saber: Aguascalientes, Baja California, Baja California Sur, Campeche, Chiapas, Chihuahua, Coahuila, Colima, Durango, Estado de México, Guanajuato, Guerrero, Hidalgo, Jalisco, Michoacán, Morelos, Nayarit, Nuevo León, Oaxaca, Puebla, Querétaro, Quintana Roo, San Luis Potosí, Sinaloa, Sonora, Tabasco, Tamaulipas, Tlaxcala, Veracruz, Yucatán y Zacatecas.

**Gráfica 10. PEA aprobadas por año**



A fin de concertar esfuerzos conjuntos a nivel nacional en el seno del SNA, la SESNA ha recomendado que las PEA se alineen a la PNA, pero desde un enfoque contextualizado que atienda las particularidades institucionales y del fenómeno de la corrupción en cada entidad federativa.

Sobre esta base, se encontró que las 31 PEA aprobadas incluyeron, en lo general, una comprensión de las causas y manifestaciones del fenómeno de la corrupción, que se alinea a la de la PNA. No obstante, las PEA de Aguascalientes y San Luis Potosí presentan contenidos con entendimientos con un mayor nivel de particularidades.

De igual forma, los diagnósticos de las manifestaciones del fenómeno de corrupción se asemejan al de la PNA, con sus respectivas particularidades. Sin embargo, en algunas PEA se puso mayor énfasis en temas como denuncia y sanción de delitos por hechos de corrupción y faltas administrativas, contrataciones y adquisiciones públicas, gobiernos municipales, ética e integridad pública, participación ciudadana, profesionalización del servicio público y gobierno abierto.

Por último, la mayoría de los diseños de las PEA se alinean a la estructura de la PNA; sin embargo, algunos incluyen Ejes Estratégicos o Transversales adicionales a los de la PNA, a fin de atender las

particularidades de los contextos subnacionales. Esto podría entenderse como una fortaleza en materia de política pública por la capacidad de dar respuesta a los desafíos específicos del fenómeno de la corrupción en las entidades federativas.

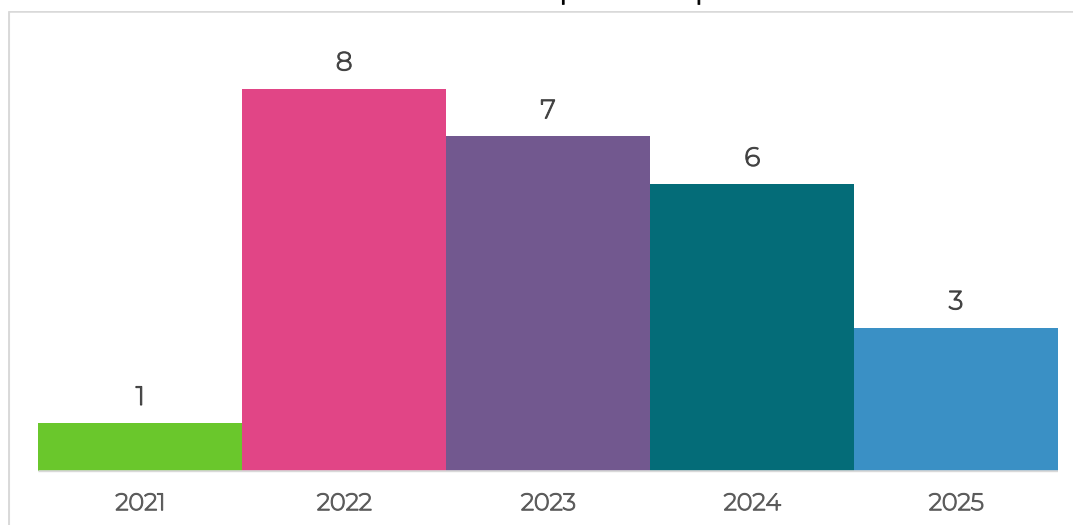
Para conocer más sobre la estructura de cada una de las PEA aprobadas, se recomienda consultar el Anexo 1 de este informe.

### 3.2.3. Programas de Implementación de las Políticas Estatales Anticorrupción

Con la aprobación del PI-PNA en enero de 2022, también se detonaron los procesos de aprobación de los PI-PEA. Esta nueva etapa es la instrumentación y ejecución de acciones estratégicas y coordinadas para concretar los objetivos, en primer lugar, de cada una de las PEA, y, consecuentemente, contribuir a alcanzar a los del SNA.

Con corte al cuarto trimestre de 2025, se contabilizan 25 entidades federativas con PI-PEA aprobados, a saber: Aguascalientes<sup>28</sup>, Baja California, Baja California Sur, Campeche, Chiapas, Chihuahua, Coahuila, Colima, Estado de México, Guanajuato, Jalisco, Michoacán, Morelos, Nayarit, Nuevo León, Puebla, Querétaro,<sup>29</sup> Quintana Roo, San Luis Potosí, Sinaloa, Tabasco, Tlaxcala, Veracruz, Yucatán y Zacatecas. Esto quiere decir que 80% del total de entidades federativas ya cuentan con instrumentos programáticos para implementar sus respectivas PEA.

**Gráfica 11. PI-PEA aprobados por año**



<sup>28</sup> Programa de Implementación de la Política Estatal Anticorrupción. Eje 1, Prevenir los actos de corrupción, documento que fue aprobado por el Comité Coordinador en su Vigésima sexta sesión extraordinaria del 25 de septiembre de 2025

<sup>29</sup> La SESEA de Querétaro remitió el PI-PEA aprobado y el Acta la sesión del Comité Coordinador del Sistema Estatal Anticorrupción en donde se aprobaron las líneas de acción del PI-PEA, los días 8 y 9 de julio de 2025, respectivamente.

De forma general, los procesos de desarrollo e integración de los PI-PEA han seguido caminos similares a los de las PEA y, naturalmente, a los de la PNA: fueron producto de la colaboración y co-creación con instituciones públicas, así como OSC, academia y organizaciones empresariales. Así, en 19<sup>30</sup> documentos se menciona de forma explícita la cooperación de las administraciones municipales. Esto no significa que en los otros no se considere la participación de estas instituciones, sino que no fueron incluidas en los textos de sus PI-PEA. Aunado a estos temas de colaboración interinstitucional, también resulta relevante indicar que en todos los PI-PEA se señala la inclusión de la ciudadanía, organizaciones académicas o no gubernamentales en los trabajos de ejecución de las políticas anticorrupción. Por su parte, Querétaro no detalla el proceso de integración del PI-PEA.

Es evidente el liderazgo que tienen las instituciones del CC-SEA en los procesos de ejecución de los PI-PEA, ya que en todos ellos se señala su participación, y en la mayoría se menciona el trabajo de la SESEA y la CE-SESEA. En 14 casos también se incluyó la participación de otros entes públicos que no forman parte del SEA, a saber: Aguascalientes, Campeche, Chiapas, Colima, Estado de México, Guanajuato, Jalisco, Michoacán, Morelos, Nayarit, Quintana Roo, San Luis Potosí, Tabasco y Tlaxcala. Asimismo, en todos los PI-PEA existe una definición de plazos de ejecución, a excepción del caso de Aguascalientes, Guanajuato y Querétaro en el que no se encontró esta precisión.

Por lo general, los documentos de PI-PEA también se alinean a la estructura y planeación del PI-PNA. De esta forma, será posible coordinar y colaborar esfuerzos de forma eficiente desde el ámbito nacional con respecto del estatal, y entre las entidades federativas, con lo cual se fortalece la concreción de los objetivos del SNA. Al respecto, en este informe se reporta que en la mayoría los PI-PEA se definen elementos asociados a las Prioridades de las PEA. En 23<sup>31</sup> casos se establecen Estrategias y Líneas de Acción, pero en el caso del Michoacán y Veracruz se definen elementos distintos.

De los 25 programas de implementación aprobados, 23 ya se encuentran en proceso de ejecución al cuarto trimestre de 2025. Esta fase de implementación contempla un más de 1,000 estrategias y 2,000 líneas de acción que articulan los esfuerzos en todo el territorio nacional. Su ejecución está a cargo de más de 600 instituciones, lo que demuestra una importante red de colaboración interinstitucional orientada a dar cumplimiento a las metas trazadas en las políticas estatales

<sup>30</sup> Aguascalientes, Baja California Sur, Campeche, Chihuahua, Coahuila, Colima, Estado de México, Guanajuato, Jalisco, Michoacán, Morelos, Nayarit, Nuevo León, Querétaro, Quintana Roo, San Luis Potosí, Sinaloa, Tabasco y Yucatán

<sup>31</sup> Aguascalientes, Baja California Sur, Campeche, Chiapas, Chihuahua, Coahuila, Colima, Estado de México, Guanajuato, Jalisco, Morelos, Nayarit, Nuevo León, Puebla, Querétaro, Quintana Roo, San Luis Potosí, Sinaloa, Tabasco, Tlaxcala, Yucatán y Zacatecas.

anticorrupción. La amplitud y diversidad de actores involucrados ofrece una base sólida para la futura evaluación de sus resultados.

Además de los PI-PEA, algunos SEA han desarrollado instrumentos complementarios para fortalecer la etapa de ejecución de las políticas. Estas herramientas han sido aprobadas por los respectivos CC-SEA y responden a la necesidad de operativizar, dar seguimiento y contextualizar las acciones definidas en sus PEA. Entre estas buenas prácticas se encuentran los Manuales de implementación en Coahuila; el Plan de Acción del Programa de Implementación aprobado en Guanajuato; y la Ruta de Implementación de la PEAJAL en Jalisco.

Por su parte, Michoacán elaboró una Guía de llenado del Reporte de Seguimiento del PI-PEA, así como una Matriz de Reporte de Seguimiento. De igual forma, Veracruz desarrolló una Guía para el llenado de Fichas Técnicas.

En el caso de Puebla, destaca la creación de múltiples herramientas complementarias, como el Programa Especial Anticorrupción derivado del Plan Estatal de Desarrollo, una Agenda Municipal Anticorrupción y una Política de Comunicación del SEA. Estos instrumentos representan esfuerzos para consolidar una implementación efectiva, articulada y transparente a nivel estatal.

Finalmente, durante este trimestre Jalisco aprobó los *Lineamientos Generales para el uso de la Plataforma de Seguimiento a la Implementación de la PEA*, que marcan la obligatoriedad en el uso de la Plataforma SI-PEAJAL<sup>32</sup>, para el registro, seguimiento y sistematización de la implementación de la política.

### 3.2.4. Indicadores de seguimiento

La tercera etapa de política pública anticorrupción estatal se concentra en los trabajos de seguimiento a las acciones y programas diseñados e implementados para su control. Al respecto, algunas entidades federativas de forma proactiva ya han aprobado indicadores de desempeño para dar seguimiento a dichos esfuerzos. Estas herramientas de seguimiento habrán de reportar el avance en el cumplimiento de los objetivos y acciones establecidos en las PEA y PI-PEA.

---

<sup>32</sup> Documento publicado el 29 de agosto en el periódico oficial estatal, disponible en:  
<https://apiperiodico.jalisco.gob.mx/api/newspaper/getAsset?q=newspaper/22504/1724959574-2024-08-29-IV.pdf>

Así, al cuarto trimestre de 2025, se contabilizaron 24<sup>33</sup> entidades federativas que cuentan con indicadores aprobados. En 19<sup>34</sup> casos, estas mediciones se asocian a los PI-PEA. Por su parte, Aguascalientes y Quintana Roo consideran indicadores tanto el sus PEA, como en sus PI-PEA; mientras que, Guanajuato y Colima establecieron estas mediciones en su modelo de seguimiento y evaluación. De igual forma, Tamaulipas estableció indicadores vinculados a su PEA.

Los 24 SEA con indicadores aprobados mediante sus PEA o PI-PEA guardan algunas similitudes. En por lo menos 16<sup>35</sup> de ellos, la SESEA será la responsable de darle seguimiento a estas mediciones. En cuanto a la asociación de los indicadores, en por lo menos 9<sup>36</sup> casos los indicadores miden el avance en la concreción de Estrategias y en Campeche, Colima, Guanajuato, Michoacán y Veracruz se vinculan con las Prioridades. Para el caso de Aguascalientes, Chiapas, Estado de México, Nayarit, Puebla, San Luis Potosí y Tabasco, los indicadores se asocian a otros elementos.

A nivel estatal, hasta el cuarto trimestre de 2025, se tiene registro de más de dos mil indicadores aprobados y vinculados a los distintos niveles programáticos de la política pública en materia anticorrupción. Estos indicadores reflejan un esfuerzo a nivel subnacional en el desarrollo de mecanismos de monitoreo y evaluación que permitan dar seguimiento al cumplimiento de objetivos, estrategias, prioridades y demás componentes de sus respectivas PEA.

### 3.2.5. Modelos de seguimiento y evaluación

Finalmente, es importante destacar que 11 SEA cuentan con metodologías o modelos de seguimiento y evaluación: Aguascalientes, Baja California, Baja California Sur, Colima, Estado de México, Guanajuato, Jalisco, Puebla, Quintana Roo, San Luis Potosí y Yucatán. A pesar de que estos instrumentos tienen estructuras heterogéneas, guardan algunas similitudes: en el caso de Guanajuato los indicadores están asociados a prioridades; por lo que respecta a Puebla existen indicadores asociados a sus Estrategias y Líneas de Acción; en cuanto a Jalisco, se expidió una metodología para la construcción de sus indicadores, que medirán el avance en la concreción de sus Estrategias. Estado de México, estableció indicadores asociados a los cinco ejes estratégicos de la PEA y a proyectos anticorrupción establecidos en le PI-PEA. Para el caso de Quintana Roo y San Luis Potosí los indicadores están asociados a sus Estrategias.

<sup>33</sup> Aguascalientes, Baja California, Baja California Sur, Campeche, Chiapas, Chihuahua, Coahuila, Colima, Estado de México, Guanajuato, Michoacán, Morelos, Nayarit, Nuevo León, Puebla, Querétaro, Quintana Roo, San Luis Potosí, Sinaloa, Tabasco, Tamaulipas, Tlaxcala, Veracruz y Yucatán.

<sup>34</sup> Baja California, Baja California Sur, Campeche, Chiapas, Chihuahua, Coahuila, Estado de México, Michoacán, Morelos, Nayarit, Nuevo León, Puebla, Querétaro, San Luis Potosí, Sinaloa, Tabasco, Tlaxcala, Veracruz y Yucatán.

<sup>35</sup> Estas entidades federativas son: Aguascalientes, Baja California Sur, Campeche, Chiapas, Chihuahua, Coahuila, Estado de México, Michoacán, Morelos, Nayarit, Puebla, Quintana Roo, San Luis Potosí, Sinaloa, Tabasco y Veracruz.

<sup>36</sup> Estas entidades federativas son: Baja California, Baja California Sur, Chihuahua, Coahuila, Morelos, Quintana Roo, Sinaloa, Tlaxcala y Yucatán.

Asimismo, para el caso de Puebla y Guanajuato se establece la participación del CC-SEA como instituciones responsables del seguimiento y evaluación; en el caso de Jalisco y Quintana Roo esta tarea recae sobre la SESEA.

En Baja California Sur, el Modelo de Seguimiento y Evaluación se elaboró con base en la estructura integral de la Política Estatal Anticorrupción de la entidad. Su desarrollo se realizó de manera progresiva, a través de esquemas conceptuales, bosquejos y borradores. El documento fue aprobado en la Cuarta Sesión Ordinaria del Ejercicio 2025 del CC-SEA.

Como parte del 7º Informe del Sistema Estatal Anticorrupción 2023-2024 Puebla presentó el documento *Elementos evaluativos de la PEAPUEBLA*<sup>37</sup>, que detalla los resultados derivados de la aplicación del MOSE PEAPUEBLA. Este modelo integra herramientas teóricas y prácticas para evaluar la implementación de la PEA, midiendo capacidades institucionales, cumplimiento del mandato anticorrupción, resultados del PI-PEA, generación de valor público y participación ciudadana. Además, busca alinear los esfuerzos estatales con las directrices del SNA y ofrece evidencia cualitativa y cuantitativa.

Por otro lado, Aguascalientes desarrolló una serie de documentos aprobados entre 2021 y 2023. Estos documentos contemplan herramientas metodológicas e informáticas, así como un sistema de captura en línea que permite sistematizar el seguimiento a los objetivos de la PEA. La entidad ha publicado reportes de evaluación correspondientes a los ejercicios 2021-2022, 2022-2023 y 2023-2024. Estos resultados están disponibles públicamente a través de la página oficial del SEA Aguascalientes<sup>38</sup>.

Finalmente, el 14 de agosto de 2025, el CC-SEA del Estado de México aprobó *el Informe de Resultados de la Evaluación de Consistencia y Resultados del PI-PEA*. Adicionalmente, se aprobó *un Informe de Aspectos Susceptibles de Mejora*, como insumo principal para orientar las acciones necesarias que permitan fortalecer el PI-PEA y asegurar su correspondencia con los retos que enfrenta el SEA.

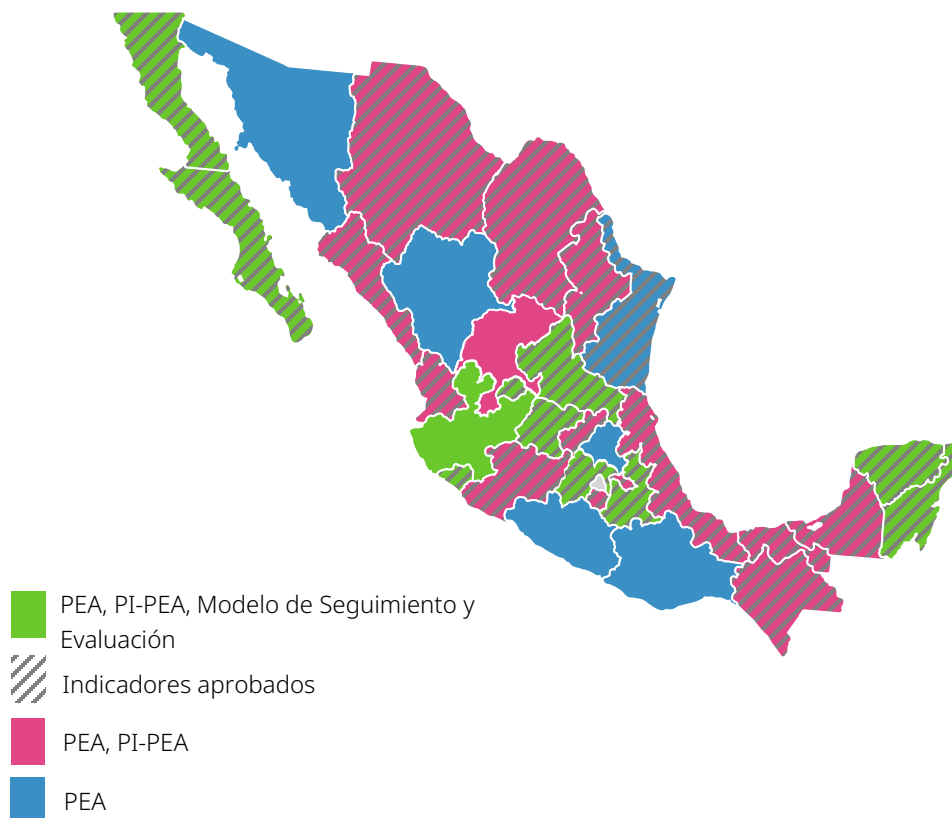
---

<sup>37</sup> Documento disponible en: [SEA](#)

<sup>38</sup> [https://www.seaaguascalientes.org/cc\\_quees.html#evaluaciones](https://www.seaaguascalientes.org/cc_quees.html#evaluaciones)



Mapa 3. Avance en la elaboración de instrumentos de política pública estatal



### 3.2.6. Herramientas de planeación y seguimiento

El desarrollo de instrumentos de planeación, monitoreo y evaluación permite transformar directrices estratégicas en acciones concretas con resultados medibles. El seguimiento y la evaluación de políticas públicas permiten verificar el grado de cumplimiento de los objetivos planteados, generar aprendizajes organizacionales y mejorar los procesos institucionales<sup>39</sup>. Esta perspectiva sustenta la necesidad de contar con mecanismos estructurados para observar, retroalimentar y ajustar continuamente la ejecución de las políticas públicas en la materia.

Al cuarto trimestre de 2025, 17 entidades federativas reportaron contar con mecanismos de seguimiento: Aguascalientes, Baja California, Campeche, Chiapas, Coahuila, Estado de México, Guanajuato, Jalisco, Michoacán, Morelos, Puebla, San Luis Potosí, Sinaloa, Tabasco, Tlaxcala, Quintana Roo y Yucatán. Estos estados han desarrollado distintos instrumentos para registrar y

<sup>39</sup> Bertranou, J. (2016). *El seguimiento y la evaluación de políticas públicas: modelos disponibles para producir conocimiento y mejorar el desempeño de las intervenciones públicas*. Revista Estado, Gobierno y Gestión, Red de Revistas Científicas de América Latina y el Caribe, España y Portugal. Disponible en: <https://www.redalyc.org/articulo.oa?id=525866950008>

analizar el avance de las acciones derivadas de sus políticas estatales anticorrupción, a través de reportes periódicos, bases de datos o plataformas tecnológicas.

Aguascalientes cuenta con una herramienta digital propia: el Sistema de Evaluación y Seguimiento de la Política Estatal Anticorrupción. De manera similar, Coahuila opera con el sistema en línea Monitor SEA, mientras que el Estado de México utiliza el Sistema de Administración para Resultados Anticorrupción (SARA). Por su parte Jalisco cuenta con la Plataforma SI-PEAJAL; Michoacán, con la Plataforma de Monitoreo y Seguimiento de la Política Estatal Anticorrupción; San Luis Potosí, con el Sistema de Monitoreo, Seguimiento y Evaluación del PI-PEA; y Tabasco, que cuenta con un Sistema de seguimiento al Programa de Implementación de la PEA.

Puebla dispone de un Tablero de Implementación, herramienta desarrollada en conjunto con la SESNA. Además de Puebla, se sumaron a esta iniciativa los estados de Baja California, Guanajuato, Michoacán, Quintana Roo, Sinaloa y Yucatán, aunque algunos de ellos ya contaban con mecanismos propios para el seguimiento.

Yucatán cuenta con reportes de cada ente ejecutor responsable, conforme a lo establecido en los programas de trabajo de cada estrategia. Mientras que Chiapas y Tlaxcala consolidan la información en una base de datos en línea. Por su parte, Guanajuato da seguimiento, a través de reuniones con líderes de implementación y fichas técnicas. Campeche realiza la recolección de información mediante oficios, reuniones de trabajo y correo electrónico.

En Morelos, la SESEA recopila la información vía correo electrónico. Además, durante este trimestre, se aprobó la Plataforma de Seguimiento, Ejecución y Evaluación del Sistema Anticorrupción del Estatal<sup>40</sup>.

Por otra lado, el ATA es una herramienta de política pública para la programación presupuestaria, impulsada por el SNA, por conducto de la SESNA creada para, por un lado, asegurar la asignación de manera clara y formal de un presupuesto específico destinado a prevenir, detectar, investigar y sancionar hechos de corrupción y, por otro lado, actuar como instrumento de transparencia que ayude a identificar al público en general, el monto de los recursos públicos que están siendo erogados, las instituciones gubernamentales responsables de su ejecución, y permitir el adecuado seguimiento y evaluación de dicho gasto<sup>41</sup>.

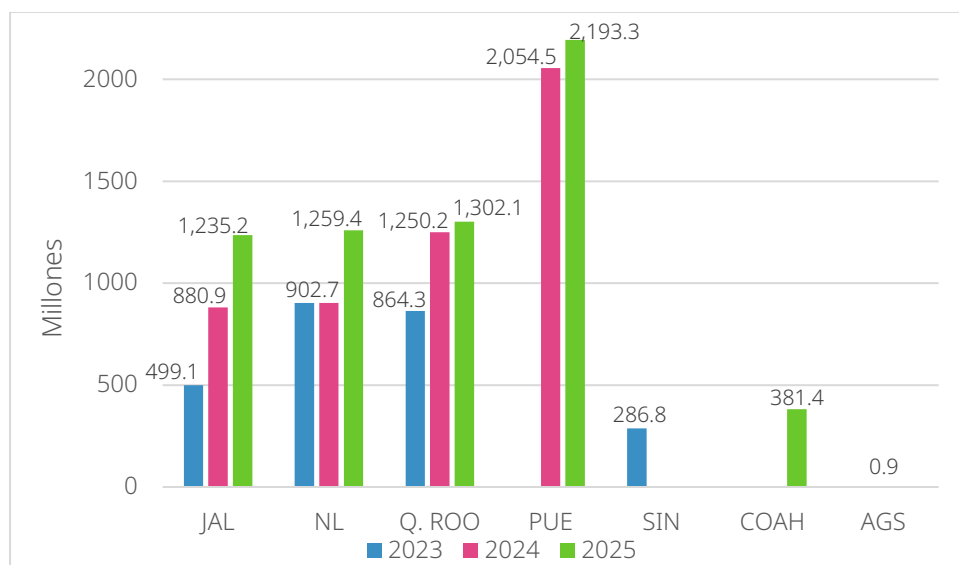
<sup>40</sup> Plataforma de Seguimiento, Ejecución y Evaluación del Sistema Anticorrupción del Estado de Morelos

<sup>41</sup> Metodología para la integración del Anexo Transversal Anticorrupción. Disponible en: <https://www.sesna.gob.mx/2020/08/28/anexo-transversal-anticorrupcion/>

A partir de su implementación en los PEF desde 2018, algunos SEA han replicado la aplicación de los ATA en sus respectivos PEE. Desde 2023, la SESNA ha incluido el seguimiento de este rubro presupuestal, en el que inicialmente se contó con un monto anual asignado de \$2,552,877,657.00, incluyendo la participación de 51 instituciones; el cual incrementó en 2024 a \$5,088,217,149.00, con la participación de 64 instituciones, y para 2025, se tiene registró de un monto de \$6,372,336,979.00 y la participación de 96 instituciones. Esto refleja un incremento de alrededor de 2.5 veces el monto inicial asignado, y por poco duplica el número de instituciones que se han sumado a la inclusión del ATA en la planeación de su ejercicio presupuestal.

Para el ejercicio fiscal 2025 6 estados cuentan con ATA similar al federal. Estas entidades federativas, que representan 18.75% del total, son: Aguascalientes, Coahuila, Jalisco, Nuevo León, Puebla y Quintana Roo. Cabe destacar, que los estados de Jalisco, Nuevo León y Quintana Roo han mantenido de manera consistente la inclusión de este Anexo a su PEE durante estos tres años, siendo Jalisco la entidad con mayor número de instituciones participantes durante este mismo periodo, actualmente con 43 de los 96 totales (44.79% del total). Y, desde su inclusión en 2024, el estado de Puebla ha sido la entidad con mayor monto asignado al ATA, actualmente con \$2,193,273,324, que representa el 34% del total.

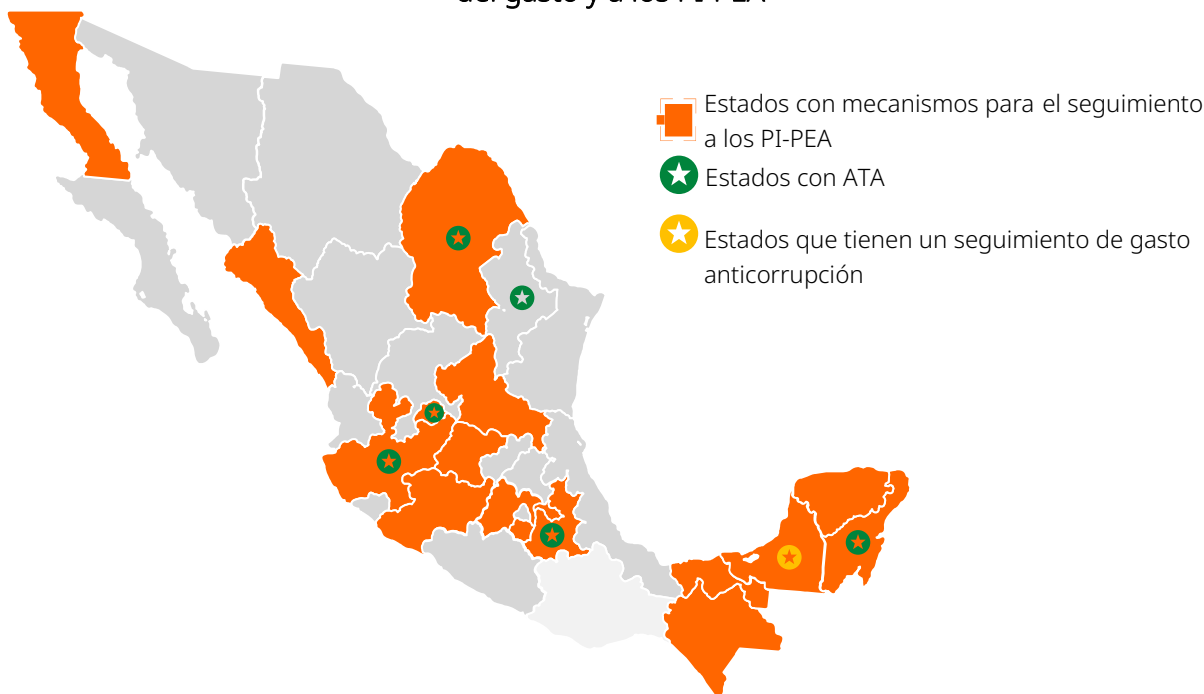
**Gráfica 12. Incremento de presupuesto asignado al ATA por año**



Adicionalmente, es importante mencionar la existencia de otros instrumentos programáticos de presupuesto, distintos al ATA, pero que de igual forma están destinados al seguimiento del gasto de las instituciones con encargos relacionados con el combate a la corrupción y el fomento a la integridad pública en algunas entidades federativas, como es el caso del Programa de Combate a








la Corrupción Campeche, en el que etiquetan recursos la Fiscalía en Combate a la Corrupción y la Secretaría Ejecutiva del Sistema Estatal Anticorrupción.

**Mapa 3. Implementación del ATA a nivel estatal y presencia de mecanismos para el seguimiento del gasto y a los PI-PEA**



Finalmente, es importante resaltar que, para el presente Informe, no se reportó información de los SEA de Oaxaca, Quintana Roo y de la Ciudad de México. Oaxaca se debe, a la modificación legislativa de 2024. En el caso de Quintana Roo debido a que, durante el periodo de recopilación de datos, no se recibió información por parte de la entidad federativa. Por lo que respecta a la Ciudad de México, la SESEA no cuenta con un titular nombrado, ni con estructura funcional.








## Anexo 1. Tabla comparativa de Políticas Estatales Anticorrupción.

Entidad Federativa	Fecha de aprobación	Ejes <sup>42</sup>	Objetivos Específicos / Estratégicos	Prioridades	Principios transversales similares a la PNA <sup>43</sup>	Particularidades <sup>44</sup>
						
Aguascalientes	29/01/2021	5	NA	58	Sí	Considera distintos Ejes a la PNA, que van en concordancia con un ciclo, desde prevención, detección, procesamiento, control de recursos públicos y fiscalización de hechos de corrupción. Cada uno, con distinto número de Prioridades.
Baja California	16/01/2024	4	10	40	Sí	
Baja California Sur	16/03/2021	4	10	40	Sí	
Campeche	12/11/2021	4	10	40	Sí	
Chiapas	17/11/2022	4	10	67	Solo 2 y 3	Los OE 1 sobre coordinación, y 8 sobre participación social cuentan con mayor número de Prioridades, al sumar 25 entre ambos. No considera los Principios Transversales 1 y 4, e incluye "Grupos Vulnerables".
Chihuahua	19/05/2023	4	10	24	Sí	Considera, además, los Principios Transversales "Transparencia" y "Rendición de Cuentas".
Coahuila	29/01/2021	4	NA	35	Sí	
Colima	03/06/2022	4	NA	40	Sí	
Durango	11/07/2022	4	10	40	Sí	
Estado de México	02/07/2020	5	5	60	Sí	Considera un Eje más sobre "Ética pública e integridad". Centra sus OE en percepción ciudadana sobre la corrupción y considerar las propuestas para su combate. 27 prioridades están directamente alineadas con la PNA.
Guanajuato	16/07/2021	4	12	35	Sí	Agrega dos OE sobre brindar a la ciudadanía de herramientas para la denuncia e implementar mecanismos de medición de la corrupción. Considera, además el Principio Transversal "Pertinencia cultural".
Guerrero	26/09/2022	4	10	40	Sí	
Hidalgo	27/04/2021	4	9	41	Sí	No contempla el OE 9 de la PNA sobre la adopción de medidas de integridad y anticorrupción en el sector privado. Sus OE 1 sobre la promoción de procesos, OE 6 sobre protocolos en contacto ciudadano con gobierno, y OE 9 sobre socialización de valores, cuentan con mayor número de prioridades asignados, con 22 de las 41.
Jalisco	26/10/2020	4	1	40	Sí	
Michoacán	14/06/2022	4	14	24	Solo 2, 3 y 4	Se incluye la totalidad de Prioridades de la PNA, con distinta distribución, y algunas siendo incorporadas como OE, conforme a las particularidades del Estado.

<sup>42</sup> Los Ejes Estratégicos de la PNA son: 1. Combatir la corrupción y la impunidad; 2. Combatir la arbitrariedad y el abuso de poder; 3. Promover la mejora de la gestión pública y de los puntos de contacto gobierno – sociedad, y 4. Involucrar a la sociedad y el sector privado.

<sup>43</sup> Los Principios Transversales de la PNA son: 1. Coordinación institucional; 2. Derechos Humanos y perspectiva de género; 3. Colaboración social - Gobierno abierto, y 4. Desarrollo de inteligencia y aprovechamiento tecnológicos.

<sup>44</sup> Para conocer los detalles de cada PEA se sugiere consultar los documentos de cada Entidad en el siguiente enlace: <https://www.sna.org.mx/sistemas-estatales-anticorrupcion/>

Entidad Federativa	Fecha de aprobación	Ejes <sup>42</sup>	Objetivos Específicos / Estratégicos	Prioridades	Principios transversales similares a la PNA <sup>43</sup>	Particularidades <sup>44</sup>
						
						Se conserva la alineación general en Ejes. No considera el Principio Transversal 1.
Morelos	10/03/2023	4	10	40	Sí	
Nayarit	22/03/2021	4	10	40	Sí	
Nuevo León	12/12/2024	4	12	36	Sí	Adicionan dos OE sobre agilizar procesos burocráticos con garantías para impedir arbitrariedades, y sobre la mejora en los puntos de contacto sociedad-autoridades de seguridad y justicia. Considera, además, los Principios Transversales “Cultura de la integridad” y “Transparencia”
Oaxaca	23/03/2021	4	12	40	Sí	Adiciona 2 OE sobre homologación de trámites, servicios y programas públicos, y modernización del sistema de procuración y administración de justicia.
Puebla	22/10/2021	5	12	50	Sí	Agrega un Eje 5 sobre prevención de la corrupción y promoción de la cultura de la legalidad y la integridad. Agrega dos OE, sobre fortalecer mecanismos para señalar faltas administrativas y hechos de corrupción, y el fomento de mecanismos de control en el sector público respecto a los programas públicos. Mantiene la distribución de 10 Prioridades por Eje.
Querétaro	18/04/2022	4	10	40	Sí	
Quintana Roo	31/07/2020	4	10	40	Sí	Considera, además, el Principio Transversal “La Agenda 2030 para el Desarrollo Sostenible”
San Luis Potosí	22/12/2021	7	NA	62	No	El diseño de sus Ejes tiene una perspectiva holística y se basa en la teoría de la complejidad, resultando 7 unidades de análisis: necesidades ciudadanas; normas sociales; conocimiento y la racionalidad; interés definido en términos de poder; capacidad institucional; rendición de cuentas, e impunidad. Sus Ejes establecen directamente sus Prioridades, teniendo más de ellas el Eje 5 de fortalecimiento de la capacidad institucional.
Sinaloa	02/06/2020	4	10	40	Sí	
Sonora	04/03/2021	4	10	40	Sí	
Tabasco	04/11/2020	4	10	40	Sí	
Tamaulipas	11/12/2023	4	11	40	Sólo 2 y 3	Agrega un OE sobre garantizar el cumplimiento de las responsabilidades de las personas servidoras públicas. No considera los Principios Transversales 1 y 4, ni la perspectiva de género.
Tlaxcala	04/08/2020	4	10	40	Sí	
Veracruz	29/04/2021	4	NA	40	Sí	Mantiene el enfoque de la PNA, sin incluir la subdivisión de OE.
Yucatán	06/12/2021	6	6	60	Sí	Adiciona dos Ejes sobre promoción de la educación y cultura de la corrupción, y sobre fortalecimiento de los municipios. Cada OE está alineado a un Eje y mantiene la distribución de 10 Prioridades por OE.
Zacatecas	29/01/2020	4	NA	40	Sí	Mantiene el enfoque de la PNA, sin incluir la subdivisión de OE.

Información disponible en: <https://www.sna.org.mx/sistemas-estatales-anticorrupcion/>